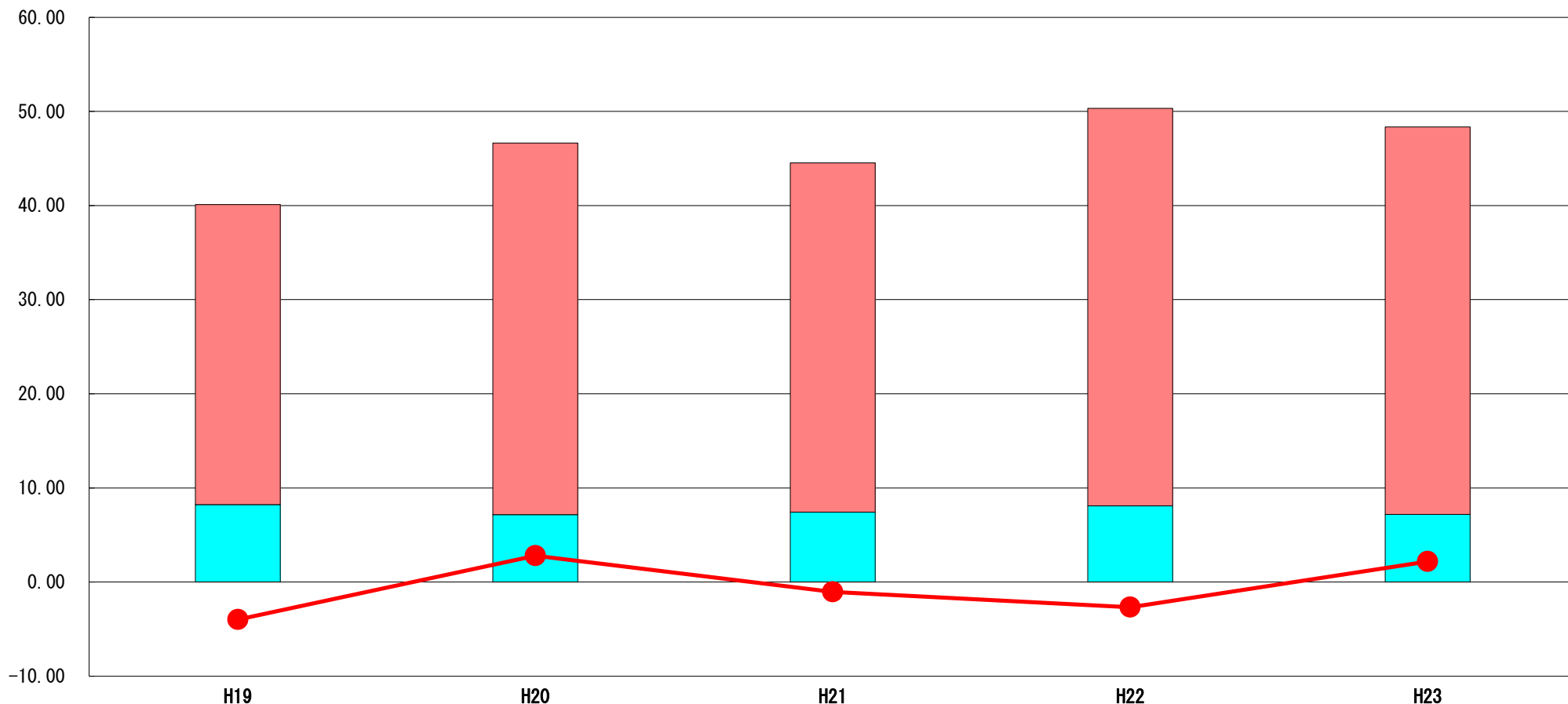


# (5) 実質収支比率等に係る経年分析（市町村）




平成23年度

山梨県昭和町

標準財政規模比（%）



標準財政規模比（%）

区分	年度	H19	H20	H21	H22	H23
 財政調整基金残高		31.87	39.49	37.10	42.22	41.16
 実質収支額		8.23	7.17	7.43	8.10	7.19
 実質単年度収支		▲ 3.98	2.80	▲ 1.05	▲ 2.67	2.18

## 分析欄

- 財政調整基金残高  
分子に当たる財政調整基金は、財源不足による基金取崩し額が低額で抑えられたため残高は増となったが、分母にあたる標準財政規模額が増額となったため比率は低下した。
- 実質収支額  
標準財政規模比が7%～8%台であり、変動も少なく良好といえる。
- 実質単年度収支  
近年多額の基金の取崩しが続いてマイナス傾向であったが、平成23年度は取崩額を抑えられたためプラスとなった。
- 収入の伸びがあまり期待できないため財政調整基金を活用しながらの財政運営となる