資料３

昭和町の子ども・子育てをめぐる現状

１．人口の推移

（１）人口の推移

昭和町の近年における人口は、増加傾向にあります。また、世帯あたりの人数はほぼ横ばいですが、やや減少傾向がみられます。

図１　昭和町の人口の推移（各年４月１日）

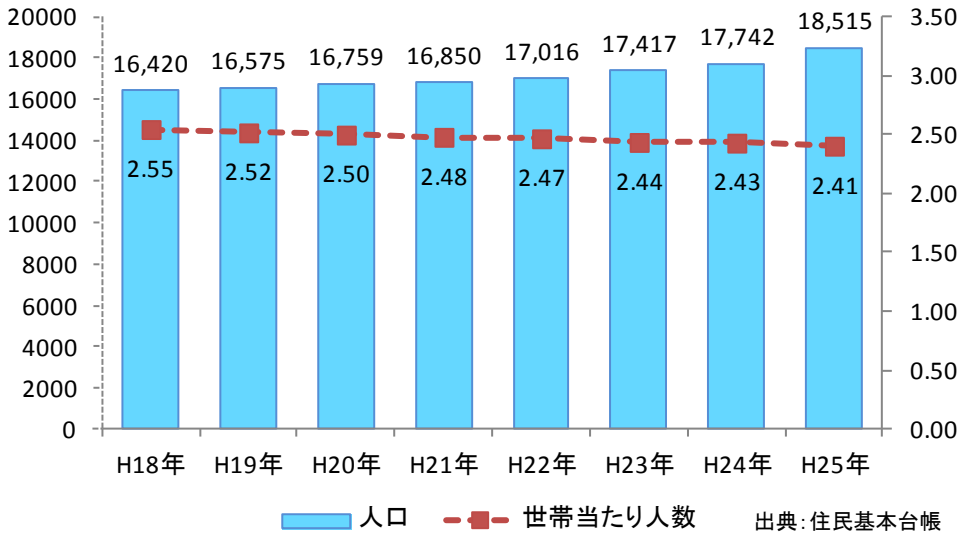

※平成 25 年４月については外国人住民を含む

（２）出生数及び合計特殊出生率の推移

昭和町の出生数は、平成 12 年度は年間 240 人でしたが、平成 22 年には 189 人まで減少しました。その後は増加傾向にありますが、平成 24 年度は 208 人となっています。国及び県の合計特殊出生率は、減少傾向にありましたが、近年は横ばいかやや増加傾向となっています。

図２　昭和町の出生数及び国・県の合計特殊出生率の推移

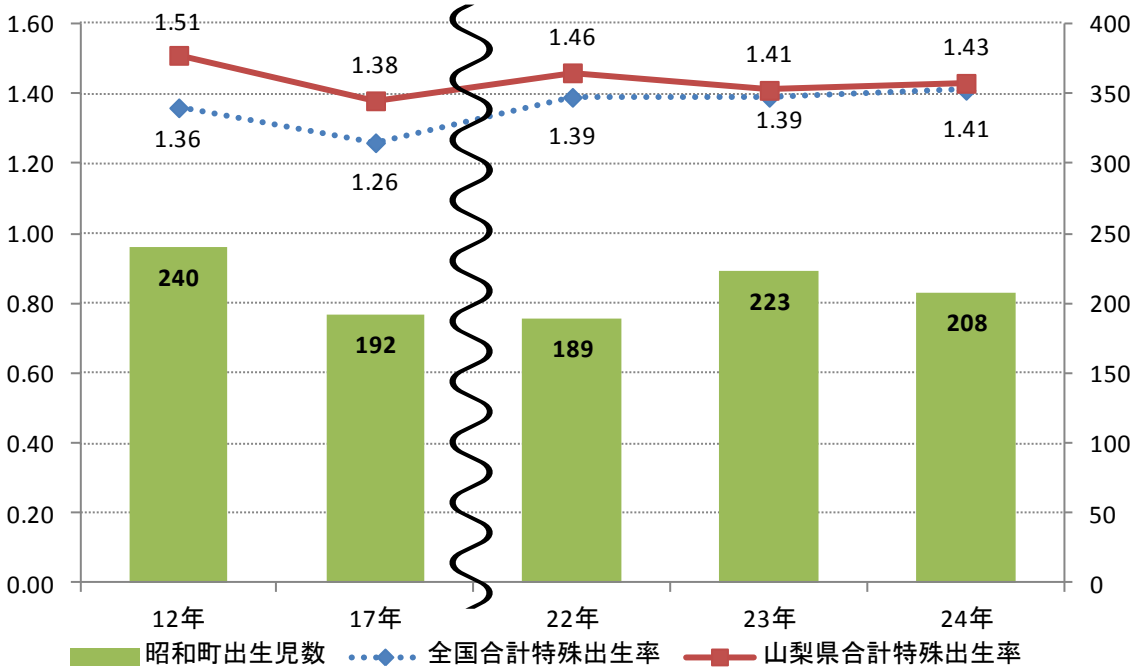

出典：人口動態調査

（３）就学前児童数の推移

昭和町の就学前児童数は平成 18 年度から平成 22 年度にかけて 1247 人から 1147 人へと減少したが、その後は再び 1250 人前後まで回復している。

昭和町内の保育所の定員と園児数の推移をみると、平成 21 年度までは、定員の拡大により園児数の増加に対応している状況がみられるが、平成 22 年度以降は定員の増加以上に園児数が急激に増加している。

図３　昭和町の就学前児童（０～５歳）数の推移（各年４月１日）

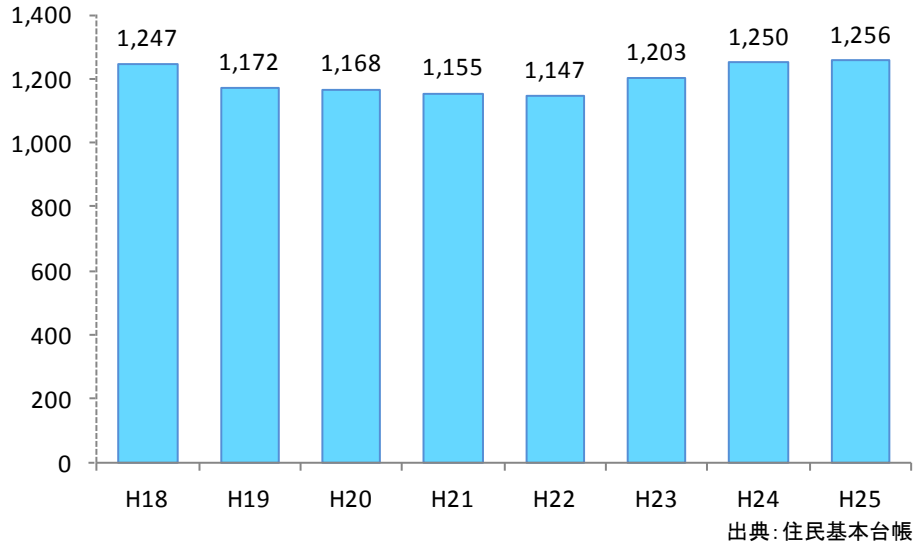

図４　昭和町内の保育所の定員と園児数の推移

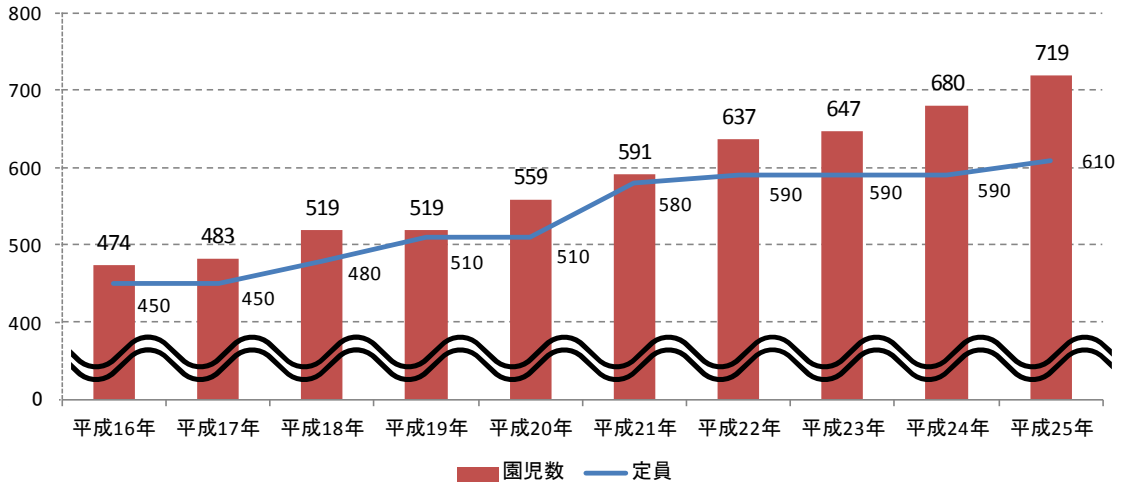

２．女性の就業の状況

労働力人口のうち、特に子育てに携わる年齢階層として女性の 20～59 歳の就業率を見てみると、国や県では一般的な傾向として 30 歳代で一度就業率が下がり、その後 40 歳代で就業率が上がる傾向を示している。

しかし、昭和町の場合は、30 歳代での就業率の落ち込みはほとんど見られず、国や県の水準を上回っている。

H17 年から H22 年にかけて 30 歳代の就業率は増加したものの、その他の年齢層では減少している。

図５　女性の就業率（国・県の値との比較）

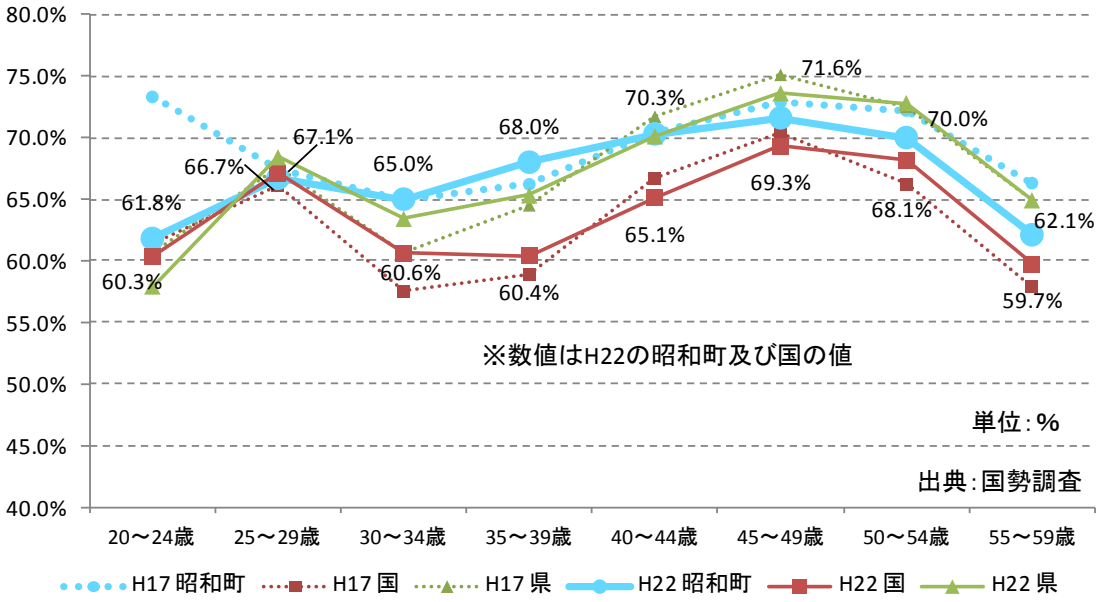

３．町内幼児保育・教育施設等の現況

本町における標記施設の現況は下記のとおりです。

（１）私立保育園（認可）（７か所）

施　設　名	住　　所	定 員
昭　和　保　育　園	昭和町西条4185-2	120
押　原　保　育　園	昭和町押越84	120
上 河 東 保 育 園	昭和町河西215 常永土地区画整理地内38街区1画地	60
常　永　保　育　園	昭和町河西743-1	60
富　士　桜　学　園	昭和町押越766	120
第二上河東保育園	昭和町上河東521	60
げんき夢保育園	昭和町河東中島748-1	80

（２）放課後児童クラブ（学童保育）（4 か所）

	開設場所	開設時間 ①平日、②土曜日	利用予定人数	定員
押 原 留 守 家 庭 児 童 学 級	押原児童館	①授業終了後～１８時30分 ②8時30分～12時	57	50
西 条 留 守 家 庭 児 童 学 級	西条児童館	①授業終了後～１８時30分 ②8時30分～12時	69	69
常 永 留 守 家 庭 児 童 学 級	常永児童館	①授業終了後～１８時30分 ②8時30分～12時	80	69
児童センター留守家庭児童学級	児童センター （ゆめてらす）	①授業終了後～１８時30分 ②8時30分～12時	21	30

（３）ファミリーサポートセンター

福祉課に窓口を設置しており、H24 年度末現在、登録会員数は 599 人。うち依頼会員は 459 人、援助会員は 122 人、両方会員は 18 人

（4）その他地域子ども子育て支援事業の状況

		定員	一時預かり	延長保育	障害児保育	病後児保育
私立保育園						
	昭和保育園	120	●	●	●	
	押原保育園	120	●	●	●	
	上河東保育園	60		●	●	
	常永保育園	60		●	●	
	富士桜学園	120	●	●		
	第二上河東保育園	60		●	●	
	げんき夢保育園	80	●	●	●	●

以　上