



令和6年度

昭和町保育園・認定こども園・小規模保育園等 入園ご案内

昭和町役場子育て支援課



昭和町 × Hello Kitty





保育園・認定こども園入園について	・ ・	P1
入園手続きの流れ（令和6年度4月）	・ ・	P4
必要書類について	・ ・	P5
保育料・副食費について	・ ・	P6
昭和町内保育園・認定こども園等入園基準	・ ・	P8
施設等利用給付認定について	・ ・	P9
その他のサービス	・ ・	P10
昭和町内保育園・認定こども園の紹介	・ ・	P11
町内保育園・認定こども園位置図	・ ・	P32



【お問い合わせ先】

昭和町役場子育て支援課 児童家庭係

TEL 055-267-5255（直通）

HP <http://www.town.showa-yamanashi.jp/>



保育園・認定こども園等入園について

認定・利用できる施設は？

3～5歳
(R6.4.1 現在)

0～2歳
(R6.4.1 現在)

「保育を必要とする事由」
に該当しますか？
▶ 2ページ参照

「保育を必要とする事由」
に該当しますか？
▶ 2ページ参照

いいえ

はい

はい

いいえ

1号認定
(教育標準時間認定)

2号認定
(保育認定)

3号認定
(保育認定)

認定の必要はありません*1

認定区分

幼稚園*2

認定こども園

保育所

保育所

認定こども園

地域型保育

利用できる施設

*1 必要に応じて、一時預かりなどの支援が利用できます(P10 参照)

*2 新制度に移行しない幼稚園もあります。その場合は施設等利用給付認定(P9 参照)になります

幼稚園

幼児教育を提供する施設です。
認定区分は、1号認定になり、保護者の就労の有無にかかわらず利用することができます。
昭和町には該当施設はありませんが、他市町村の園に多くの児童が通っています。

認定こども園

幼児教育と保育の両方を提供し、また地域における子育て支援事業を行なう施設です。
昭和町には、現在認可幼稚園と認可保育所が連携する幼保連携型の園が5園あります。

保育所(園)

両親が働いていたり、病気の状態にあるなどの理由により、日常保育することができない場合に、保護者に代わって児童を保育する児童福祉施設です。
昭和町には、現在私立保育園が3園あります。

小規模保育施設

(地域型保育)
小規模保育は、少人数(6人から19人)で、規模の特性を生かした0歳から2歳までの保育を実施する施設です。
昭和町には、2園の小規模保育施設があります。

支給認定とは

認定区分には1号・2号・3号の区分があります。

1号は3歳以上からの区分となり、教育標準時間認定となります。利用できる施設は幼稚園や認定こども園の幼稚園部分となります。保育の必要性はありませんので就労の有無に関わらず入園することができます。

2号は同じく3歳以上からの区分となりますが、保育標準時間・保育短時間に分類されます。保育標準時間は最長11時間、保育短時間は最長8時間の保育が可能です。保育標準時間認定となるのは月に120時間以上の就労等（往復通勤時間含む）がある場合です。保育短時間認定は月に48時間以上119時間以下の就労等がある場合です。利用できる施設は保育園や認定こども園の保育園部分となります。保育の必要性がありますので園に預けるためには就労等の理由が必要となります。

3号は0歳から2歳までの区分となり、2号と同じく、保育標準時間・保育短時間に分類されます。時間や利用できる施設については2号と同様です。やはり保育の必要性がありますので、園に預けるための理由が必要です。

1号は園との直接契約になりますので、申込方法や期日については直接園に問い合わせをお願いします。

入園基準

2号・3号の申請をされる場合には以下のような基準があります。児童・保護者の住所が昭和町にあり、児童の保護者（両親又は現に児童の面倒をみている者）のいずれもが次のどれかの事情にあり児童の保育ができない場合に限ります。

また、4月の時点では育児休業中であっても5月中に復帰される場合は4月からの申込ができます。

①	居宅外で仕事をしている(月48時間以上)	居宅外労働
②	居宅内で自営業や内職など児童と離れて日常の家事以外の仕事をしている	居宅内労働
③	出産前3ヶ月、出産後3ヶ月以内	出産・妊娠
④	保護者が病気、負傷、心身に障がいがある	保護者の疾病・障がい
⑤	保護者が病人や心身に障がいのある人を常時看護している	病人の看護等
⑥	まだ就労先が決まっていないが、就労にむけて活動を行っている	求職・就労活動中
⑦	その他、これらの基準に類する状態にある	その他

ご不明な点等のお問合せは、下記へお願いします。

昭和町役場子育て支援課児童家庭係保育担当

Tel 267-5255 (直通)



保育実施期間

最長で小学校就学前までです。ただし、毎年入園基準の事実確認を行い、入園基準に該当しなくなった場合は、期間内であっても退園していただくことがあります。事実確認には、就労証明書等（保育ができない事実を確認できるもの）を、その都度提出していただきます。

また、入園基準によっては、入園承諾の際に、予め保育の実施期間を限定させていただく場合もあります。

広域入所

多様化する保育需要への対応の一環として、昭和町以外の市町村にある園へ入園（広域入所）することも可能です。ただし、入園については、希望する園が受入れが可能な場合にのみとなります。

なお、広域入所でも手続きは昭和町にておこないます。

保育料についても、昭和町の基準で算定し保育料の決定をおこないます。

入園選考

入園を希望する保育園・認定こども園等は、保護者が自由に選択することができます。しかし、保育園には必要保育士数や施設の規模等により受け入れできる児童数に限りがあります。子育て支援課と各保育園等との協議により「保育園・認定こども園入所基準表」による選考を行い、入所指数が高い（保育の必要度が高い）順に入園を決定していきます。

なお、広域入所の場合は、園が在所する各市町村における選考及び手続きの関係上、通知及び連絡が遅くなる場合がありますのでご了承ください。

年度途中入園

4月以降の入園を希望される場合、下記の流れにて受付をいたします。定員の状況により、希望にそえない場合もあります。

また、町外の園を希望される方も手続きは昭和町でおこないます。

在園市町村の受付日程に間に合うように提出をお願いします。

保護者が保育園・認定こども園等に入園可能かどうか直接確認

子育て支援課に申込み

※希望月の2か月前から受付をしています

入園審査

- ・支給認定決定通知
- ・入所承諾書
- ・保育料決定通知書

入園手続きの流れ（令和6年度4月）

1号認定の場合 （幼稚園、認定こども園等）

直接申込を行う

希望の施設に直接申込になります。
申込書類・受付日程等は、希望する施設に直接お問い合わせください。

内定をもらう

希望する施設から、利用できるかどうか直接連絡があります。
定員超過などの場合は面接などの選考があります。

認定の申請書を提出する

施設を通じて、町に認定の申請書を提出します。施設の指示に従い手続きしてください。

※新制度に移行しない幼稚園を利用する場合は認定を受ける必要はありません。P9参照

認定決定の通知発送

令和6年3月末ごろ子育て支援課より発送。

※副食費免除の対象者の方は同時に通知があります。
※新2号・新3号を利用される方は、別途申請をお願いいたします。
P9ページ参照

2・3号認定の場合 （保育園、認定こども園、小規模保育園等）

申請書を受け取る

案内配布日程 令和5年10月2日（月）頃～
場所 町内保育園等・子育て支援課

申し込みをする

一斉受付日程 令和5年11月16日（木）
17日（金）
場所 第一希望の園に提出（町内園希望者）
時間 12時～18時
※時間内に間に合わない場合は、事前に園に連絡してください。

※町外の保育園・認定こども園等を希望の方は、
11月2日（木）までに子育て支援課へ提出

町が利用調整（選考）をおこなう

保育の必要性を踏まえ、町が入園審査・利用調整をおこないます。

内定通知が発送

令和6年1月下旬～2月中に子育て支援課より発送

決定通知が発送

令和6年3月末 入所承諾書・保育料決定通知書
支給認定通知が発送されます。

※副食費免除の対象者の方は同時に通知があります。

入 園

- ・内定後、説明会など施設からの指示があると思いますので、入園準備を進めてください。
- ・事情により、申し込んだ園を辞退される場合や、決定した園を辞退される場合は速やかに子育て支援課までご連絡ください。



入園申込みに必要な書類(2・3号)

●施設型給付費・地域型保育給付費等支給認定申請書兼施設利用申込書
(※児童1人につき1枚必要です。)

●父母の就労証明書等必要な書類 ※下記チェックリストをご活用ください。
(※兄弟姉妹同時入所の場合は、コピーの上、原本を下の子のものとしてください。)

●父母以外の同居家族全員(65歳未満)の就労証明書等

【昭和町】新規入園提出書類チェックリスト

入所基準	提出書類	父	母
◎会社、団体等で勤務の場合	就労証明書	<input type="checkbox"/>	<input type="checkbox"/>
◎自営業中心者の場合 (農業中心者以外)	①就労証明書 ②スケジュール表 ③営業許可書または確定申告書(青色申告決算書または収支内訳書)の写し 青色申告決算書または収支内訳書は、事業所の情報(中心者氏名・事業所在地・屋号等)、 給料賃金(専従者給与)の内訳の掲載のあるページを提出ください ※③が提出できない場合は、 ①本人が業務を行っていることがわかる書類(店舗の広告、チラシなど) ②売り上げや収支が分かる書類(請求書、伝票、契約書など) 屋号・個人名などが確認できるものを①②どちらも提出してください。	<input type="checkbox"/>	<input type="checkbox"/>
◎自営業協力者の場合 (雇い主:3親等以内の親族) ※中心者が親族でない場合は、上記の「会社、団体等で勤務の場合」になります	①就労証明書 ②雇い主の確定申告書(青色申告決算書または収支内訳書)の写しまたは 協力者の源泉徴収票(屋号のわかるもの) 青色申告決算書または収支内訳書は、事業所の情報(中心者氏名・事業所在地・屋号等)、 給料賃金(専従者給与)の内訳の掲載のあるページを提出ください。 ※協力者に給与賃金が支払われていることが確認できるもののみ有効とします ※②が提出できない場合は ①給与の支払い状況を証明するもの(給与明細、代表が証明する給与支払い 証明書等) ②従事する業務内容がわかるもの(店舗の広告、事業内容がわかるもの等) 上記を確認できるものを①②どちらも提出してください。	<input type="checkbox"/>	<input type="checkbox"/>
◎内職の場合 ※労働者として会社の勤務を自宅で行っている場合は上記「会社、団体等で勤務の場合」になります ※会社から業務を請負で働いている場合は上記「自営業中心者の場合」になります	①就労証明書 ②スケジュール表	<input type="checkbox"/>	<input type="checkbox"/>
◎新規開業の場合	①就労証明書 ②スケジュール表 ③開業届出書 ④開業にかかる経費の支出明細 ⑤事業広告	<input type="checkbox"/>	<input type="checkbox"/>
◎農業の場合	①就労証明書 ②スケジュール表 ③確定申告書(青色申告決算書または収支内訳書)の写し 青色申告決算書または収支内訳書は、申告者情報、収入金額の内訳(明細)、雇 費(専従者給与)の内訳の記載があるページを提出ください。 ※③が提出できない場合は、①位置図 ②農場の写真 ③耕作証明書を追加提出ください。	<input type="checkbox"/>	<input type="checkbox"/>
妊娠・出産	母子手帳の写し(表紙と分娩予定日の記載頁)	<input type="checkbox"/>	<input type="checkbox"/>
疾病入院	医師の診断書 ※診断書の内容に「日中保育が困難である」旨の記載が必要です	<input type="checkbox"/>	<input type="checkbox"/>
自宅療養	医師の診断書 ※診断書の内容に「日中保育が困難である」旨の記載が必要です	<input type="checkbox"/>	<input type="checkbox"/>
身体障害1～4級	身体障害者手帳の写し ※同等のものは、医師の診断書 内容に「日中保育が困難である」旨の記載が必要です	<input type="checkbox"/>	<input type="checkbox"/>
精神障害1～3級	精神障害者手帳の写し ※同等のものは、医師の診断書 内容に「日中保育が困難である」旨の記載が必要です	<input type="checkbox"/>	<input type="checkbox"/>
同居等の病人の介護等	①介護・看護申立書 ②医師の診断書又は介護認定書 ③スケジュール表	<input type="checkbox"/>	<input type="checkbox"/>
求職・就労活動中	ハローワーク受付カードの写し	<input type="checkbox"/>	<input type="checkbox"/>
学校に在学中	①在学証明書 ②時間割の写し ③スケジュール表	<input type="checkbox"/>	<input type="checkbox"/>
学校に入学予定	①在学証明書 ②合格通知書 ③スケジュール表	<input type="checkbox"/>	<input type="checkbox"/>

調整基準	提出書類	該当者
ひとり親	戸籍謄本、児童扶養手当証書写し、ひとり親家庭医療費受給者証の写しのどれか (行方不明の場合) 行方不明は行方不明者届受理証明 (収監の場合) 収監は在監証明	<input type="checkbox"/>
生活保護家庭	生活保護受給証明書	<input type="checkbox"/>
家族の中に障がい者がいる	その方の手帳の写し	<input type="checkbox"/>
認可外保育園	施設が発行する契約書又は領収書の写し	<input type="checkbox"/>
同居の65歳未満の祖父母等	保育の必要性を証明する書類(上記項目参照)	<input type="checkbox"/>
保育時間(短時間・標準時間)の変更	申立書(保育必要量変更)	<input type="checkbox"/>

保育料・副食費について

0～2歳児クラスは、保護者の所得に応じて保育料が決まります。（次ページの基準額を参照ください）

また、3～5歳児クラスについては、令和元年10月より、保育料の無償化が行われており、保育料はかかりませんが、副食費（給食のおかず代など）は施設に支払う必要があります。保育料・副食費は、保護者の所得に応じて免除になる場合があります。

保育料・副食費の決定

保育料の決定と副食費が免除となるかどうかは、保護者の町民税の所得割額（父母の合算額）により決定します。8月以前は前年度分、9月以降は現年度分の町民税額により決定となります。

切替時に保育料に変更があった方には変更通知を送らせていただきます。副食費免除は、切替時に通知を送らせていただきます。

月	4月	5月	6月	7月	8月	9月	10月	11月	12月	1月	2月	3月
保育料	前年度の町民税額に基づく保育料					現年度に基づく保育料						

この他、祖父母と同居していたり、同居人がいる場合で、父母の収入が少なく、祖父母または同居人が金銭的に児童の生活を支えていると認められる場合は、祖父母や同居人が家計の主宰者となり、保育料の算定対象に含まれることがあります。（ここでいう「同居」とは、「一緒に住んでいる」ことを言い、住民票上では世帯分離をしている場合も「同居」とみなします。）

保育料については、国が定めた徴収基準額表により徴収することとされておりますが、昭和町では、国の徴収基準額より大幅に引き下げた町独自の徴収基準額表を定めて保護者の負担軽減を図っております。

【注意事項】

- 年度途中で入園した場合でも、保育料の算定は4月1日時点の児童の年齢でおこないます。
- 年度途中で年齢が変わっても保育料は年度末まで変わりません。
- 町民税が未申告の場合は所得を最大値で算定いたします。よって収入がない方であっても町民税の申告が必要になります。
- ひとり親・障がい児には、保育料の軽減をおこなっております。

副食費免除の基準について

次の要件の方が免除の対象になります。

- 1号認定の子ども：町民税所得割額が77,101円未満か第3子以降
- 2号認定の子ども：町民税所得割額が57,701円未満か第3子以降

（第3子の考え方）1号認定の場合は小学3年生までのこどもで最年長の子どもから3人目以降、2号認定の場合は就学前のこどもで最年長の子どもから3人目以降

多子世帯の負担軽減について

多子世帯を支援するため、第2子以降の子どもの保育料や副食費を、所得等によって軽減を行っています。

1. 幼稚園・保育所・認定こども園等に同時に2人以上在園している場合、保育は**2人目が半額**、**3人目は無償**となります。
*兄弟で違う園に通っている場合も同じです。
*認可外保育園等の在籍している兄弟は1人目としてカウントできない場合があります。
2. 世帯の町民税所得割額が169,000円相当未満の場合、第1子の兄弟が小学生以上でも**2人目保育料は無償**となります。
*保護者の所得割額の変動によって、年度途中から対象外になることもあります。
3. 多子世帯の副食費の免除基準は、1号認定の場合は小学3年生までのこどもで最年長の子どもから3人目以降、2号認定の場合は就学前のこどもで最年長の子どもから3人目以降

保育料基準額表（2・3号）

階層区分		定義	利用者負担額			
			3歳未満児		3歳以上児	
国	町		保育標準時間	保育短時間		
1	1	生活保護世帯	0円	0円	0円 無償化対象	
2	2	町民税非課税世帯	0円	0円		
3	3	町民税所得割非課税世帯	8,000円	7,800円		
4	4-1	町民税 所得税額	48,600円未満	11,800円		11,600円
	4-2		48,600円以上77,000円未満	17,800円		17,400円
5	5-1		97,000円以上133,000円未満	21,600円		21,000円
	5-2		133,000円以上169,000円未満	25,600円		25,000円
6	6-1		169,000円以上213,000円未満	28,800円		28,200円
	6-2		213,000円以上257,000円未満	31,800円		31,200円
	6-3		257,000円以上301,000円未満	34,600円		34,000円
7	7-1		301,000円以上333,000円未満	36,600円	36,000円	
	7-2		333,000円以上365,000円未満	38,400円	37,800円	
	7-3		365,000円以上397,000円未満	40,600円	40,000円	
8	8	397,000円以上	41,400円	41,000円		

○利用者負担額における子どもの年齢は、年度の4月1日時点の年齢によるものとします。

○町民税課税額は、住宅ローン控除・配当控除・外国税控除等の税額控除を適用する前の金額です。

○児童年齢が年度途中で3歳（2号認定子ども）に到達した場合において、その年度中に限り3歳未満児（3号認定子ども）とみなして算定します。

○保育料のほかに給食代や通園バス代等の費用が別途必要となる場合があります。

《保育料軽減について》

○2人以上の児童が同時に保育園等に入所している場合、2人目は半額、3人目以降は無料になります。

○町民税所得割額が57,700円未満の世帯は、生計を一にする第1子の年齢にかかわらず、2人目は半額、3人目以降は無料になります。

○町民税所得割額が169,000円未満の世帯は、生計を一にする第1子の年齢にかかわらず、第2子以降の保育料は満3歳に達する日以後最初の3月末まで無料になります。

○母子・父子世帯、在宅障害児（者）のいる世帯等に該当する場合は、2～3階層は0円、4-1～8階層は(利用者負担額×0.5)円、4-1～4-2のうち町民税所得割額が77,100円未満の2子目以降は無料とします。

★★昭和町保育園・認定こども園入園基準★★

入所基準			保護者の状況	入所指数	保育時間	
番号	類型	細目				
1	就労	就労	就労者本人 (自営業の場合その中心者)	月160時間以上	10	標準
				月120時間以上160時間未満	9	標準
				月100時間以上120時間未満	8	短時間
				月80時間以上100時間未満	7	短時間
				月60時間以上80時間未満	6	短時間
				月48時間以上60時間未満	5	短時間
		自営業協力者 (雇用主が3親等以内の親族) 内職	月160時間以上	8	標準	
			月120時間以上160時間未満	7	標準	
			月100時間以上120時間未満	6	短時間	
			月80時間以上100時間未満	5	短時間	
			月60時間以上80時間未満	4	短時間	
			月48時間以上60時間未満	3	短時間	
3	妊娠・出産	出産	出産前3ヶ月、出産後3ヶ月以内	8	標準	
4	保護者の疾病・障がい	疾病入院		おおむね1ヶ月以上の入院	10	標準
		自宅療養	常時臥床	疾病のためおおむね1ヶ月以上の常時臥床	10	標準
			精神・伝染病	医師が長期加療(安静)を必要と診断したもの	10	標準
			一般療養	医師がおおむね1ヶ月以上加療(安静)を要すると診断したもの	6	短時間
			その他	疾病は比較的軽症であるが、定期的通院等を要するもの	3	短時間
		身体障害	1・2級	身体障害者手帳を有する又は同等のもので、保育が常時困難な場合	10	標準
			3・4級	身体障害者手帳を有する又は同等のもので、保育が困難な場合	8	標準
		精神障害	1・2級	精神障害者手帳を有する又は同等のもので、保育が常時困難な場合	10	標準
3級	精神障害者手帳を有する又は同等のもので、保育が困難な場合		8	標準		
5	同居等の病人の介護等	介護・看護		常時介護・看護(食事・排泄・入浴の介護)が必要な場合 ※要介護3以上、または同等の状態にあるものが対象。介護施設入居者は対象外。	10	標準
				定期的な介護・看護が必要な場合 ※要介護1~2、または同等の状態にあるものが対象。介護施設入居者は対象外。	6	短時間
6	求職・就労活動中		まだ就労先等が確定していないもの	1	短時間	
6	就学・職業訓練		大学、専門学校、職業訓練等の学校等に通っているものも含む。自宅での通信教育は除く。	5	標準 短時間	
7	その他		虐待、配偶者からのDV、火災・風水害等で家屋が失われ復旧に当たっている世帯、離婚・行方不明・収監・その他明らかに保育が困難なもので町長の認める特別な事由。	※	標準	
調整基準	世帯の 加算調整	ひとり親	父又は母が死亡・離別している世帯	13	-	
			父又は母が行方不明、収監となっている世帯	13	-	
		兄弟入所	兄、姉、弟、妹が入園中の世帯(卒園・退園予定児を除く)	10	-	
		生活保護家庭	生活保護法による被保護世帯	5	-	
		育児休業明け	育児休業から復職する場合	4		
		地域型保育事業 卒園児童	地域型保育事業(小規模保育園等)を卒園志、その連携施設以外の施設を希望する世帯	2		
		認可外保育園	保護者の就労等により、他に児童を保育する者がなく、やむを得ず認可外保育施設に預けている世帯 ※一時的な保育は除く。	4	-	
		自営業協力者	確定申告書の写し又は青色事業専従者給与届出書が提出できない場合又は自営業協力者の勤務実績が1ヶ月未満の世帯	-2	-	
		~64歳同居者	~64歳の同居親族(無職で障がい・疾病がない)がいる場合	-2	-	
保育料滞納者	3ヶ月以上保育料を滞納している世帯(卒園者を含む)	-10	-			

※ 就労については月48時間以上の場合のみ入所基準に該当となります。

※ 求職による入園者は、入園後3ヶ月以内に就労証明書等を提出してください。提出がない場合は退園となる場合もあります。

※ 求職による入園者は年度1度のみとします。

施設等利用給付認定について

施設等利用給付認定とは、「幼児教育・保育無償化」において、私学助成幼稚園の利用料や、幼稚園等(1号認定のこども)の預かり保育、認可外保育施設等の利用料について無償化になるために必要な認定です。

必ず、事前の申し込みをお願いいたします。

認定の種類

認定には3種類あり、新1号・新2号・新3号の区分があります。

認定の種類	保育の必要性	住民税要件	年齢
新1号	不要	なし	満3歳以上
新2号	必要	なし	3歳クラス以上
新3号	必要	非課税のみ	2歳クラス以下

※1号認定のこどもで、預かり保育を利用する場合、併せて新2・3号の認定を受けることで、限度額まで無償化が適用されます。保育の必要性が必要になりますので、事前にご確認をお願いします。

利用対象施設等

以下のサービスを利用される保護者が対象になります

- 私学助成幼稚園（新制度に未移行の園）：新1号・新2号・新3号
- 国立大付属幼稚園：新1号・新2号・新3号
- 認可外保育施設：新2号・新3号
- 幼稚園・こども園等の預かり保育：新2号・新3号
- 一時預かり事業・病児保育事業：新2号・新3号
- ファミリーサポート事業：新2号・新3号

※新1号については、私学助成幼稚園、国立大付属幼稚園のみが対象になりますので、他サービスをご利用の方は、申請する必要はありません。

※一時預かり事業・病児保育事業・ファミリーサポート事業については、他の施設（1日8時間以上（通常時間＋預かり保育時間）、年間200日以上実施を満たしている施設）を利用している場合、併用利用できません。事前にご確認ください。

※2号・3号認定を受けている方は対象になりません。

申請書類について

施設等利用給付認定の申請書は、子育て支援課の窓口で受け取るか、ホームページにてダウンロードのうえ、申し込みください。

新2号・新3号の方については下記項目をご確認し、添付書類をご提出ください。

保育の必要性の証明について

新2号・新3号認定を受けるには、保護者の就労、妊娠・出産、障がいなど、保育の必要性（家庭で保育ができない理由）の証明が必要になります。

証明に必要な書類は、5ページと同様になりますので、ご参照ください。
※育児休業中は、認定の対象になりません。

その他のサービス

一時預かり

保護者の育児疲れ、急病や断続的勤務等により、家庭において保育を受けることが一時的に困難となった場合に、一時的に預かるサービスです。

町内実施施設：押原こども園・げんき夢こども園 ※令和5年度実績
対象要件：保育所等を利用していない児童で、保護者が保育できない事由により利用すること
申込方法：希望施設に直接お問い合わせください。
利用料金：1日 1,800円、半日 900円 ※あくまで昭和町の施設の料金です。

※昭和町外の園でも、一時預かり可能な施設もあります。事前にご確認ください。

ファミリーサポート しょうわ

子育てで何か困ったとき、「手助けしてほしい人」と「手助けできる人」とが会員となり、地域の中で、子育てを支えあう有償ボランティア活動です。ファミリーサポートしょうわは、その橋渡しをお手伝いしています。

実施施設：ファミリーサポートしょうわ
昭和町押越616(総合会館2階)
TEL055-275-8115(平日8時30分~16時45分)
対象要件：昭和町に住所を有し、生後1か月から小学生まで
登録方法：事務局にて利用説明等を受け、登録となります。
利用料金：平日(9時~19時)500円/時間
それ以外の時間帯 600円/時間
その他交通費等は実費がかかります。

病児保育

児童が病気等で、集団生活や家庭での育児が困難な場合に、当該児童を適切な処遇が確保される施設において一時的に預かる事業です。

町内実施施設：病児保育室ドリーム(げんきキッズクリニック内)
昭和町河東中島748-1
対象要件：乳児から小学生まで
登録方法：事前の登録が必要です。
子育て支援課で、印鑑・母子手帳・健康保険証・医療受給者証を持参の上、手続きをしてください。
利用料金：1日2,000円(町民税非課税世帯は無料)
その他おやつ代等に500円かかります。

※昭和町外の病児・病後児保育施設も自由に利用することができます。その場合、料金等が異なりますので、事前にご確認ください。

支援拠点センター

就学前の児童とその保護者が遊び、交流するスペースの提供、子育て相談、子育て情報の提供などを行う事業です。

町内実施施設：ひまわりキッズ(昭和こども園内) 080-2071-4117
サンサンサークル(押原こども園内) 055-275-6878
ながれ星(げんき夢こども園内) 080-5012-8597

※上記施設の予定表は、ホームページにも載っていますのでご確認ください。
※昭和町外の施設も利用することができます。その場合は事前にご確認ください。

昭和町内こども園・保育園・小規模保育園紹介

こども園

○押原こども園・・・・・・・・・・・・P12～13

○ふるるこども園・・・・・・・・・・・・P14～15

○昭和こども園・・・・・・・・・・・・P16～17

○富士桜学院・・・・・・・・・・・・P18～19

○げんき夢こども園・・・・・・・・・・・・P20～21



保育園

○常永保育園・・・・・・・・・・・・P22～23

○上河東保育園・・・・・・・・・・・・P24～25

○第二上河東保育園・・・・・・・・・・・・P26～27



小規模保育園

○押原きっず・・・・・・・・・・・・P28～29

○昭和コティ保育園・・・・・・・・・・・・P30～32



幼保連携型 認定こども園

押原こども園 (法人立)

住所

昭和町押越84

TEL

055-275-6878

設置者

社会福祉法人
まみゆり会

園長

三神 久忠

定員

1号 15名
2・3号 130名
生後6ヶ月から入所可能

S62. 4. 1創設



施設について	敷地面積	3,413.5 m ²	各室面積	乳児室(0歳)	30.64 m ²	冷房	全室完備
	延床面積	1,450.79 m ²		ほふく室(1歳)	101.86 m ²	野外遊具	鉄棒・ブランコ 木製遊具 砂場 森の遊び場
	園庭面積	1,768.15 m ²		保育室×9部屋	575.45 m ²		
	建物構造	鉄筋造2階建・木造平屋建		遊戯室	111.92 m ²	その他設備	AED プール・防犯カメラ 太陽光発電システム 防災倉庫・園用菜園 駐車場・床暖房
	建物築年数	36年・10年		遊戯室	35.54 m ²		

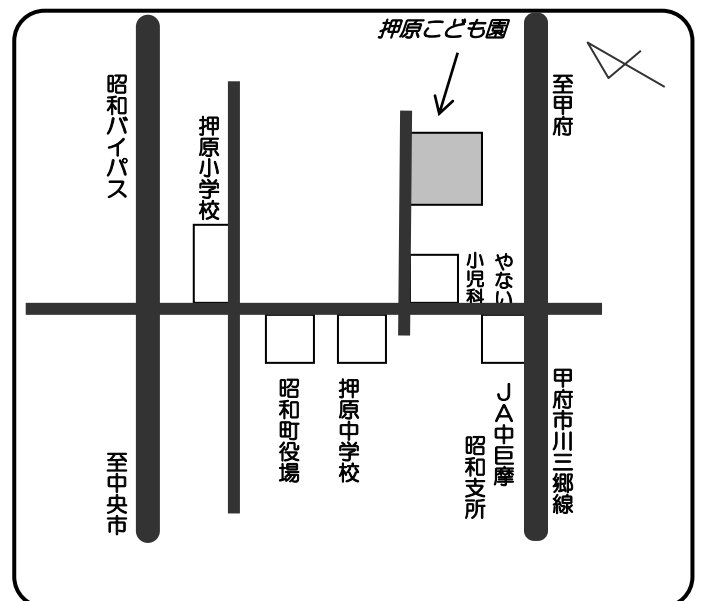
職員数について	園長	1名
	保育教諭数	32名
	調理員数	2名
	栄養士数	2名
	看護師	1名
	他職員数	6名
	職員計	44名



在園児数について	R5年9月現在	0歳	...	8人	過去5年間の状況	年度	定員	園児数
		1歳	...	21人		R 1	155名	150人
		2歳	...	25人		R 2	145名	143人
		3歳	...	30人		R 3	145名	133人
		4歳	...	36人		R 4	145名	136人
		5歳	...	28人		R 5	145名	145人
		合計	...	148人		(各年度4月1日現在)		

開園時間		平日	7:00 ~ 19:00		土曜日	7:30 ~ 16:30			
保 育 に つ い て	一日の過ごし方	3歳未満児	7:00~	8:30	午前	11:30 ~12:45	午後	4:30	~7:00
		3歳以上児	早朝保育	登園	縦割り保育 クラス別保育	食 事 11:30 ~12:30	午 睡 おやつ あそび クラス別保育	お帰り	延長保育
	保育・教育方針	<p>～主役は子ども～ 子ども達の夢（可能性）を広げたい！</p> <p>子どもの探究心や好奇心などを活かし、好きな「遊び」を思いきり楽しめるように保育室や園庭の環境を整えています。保育者は子どもに共感し、「自ら育つ力」をそっと支えることを大切にしています。この力が人生の土台となり、小学校以降の子どもの可能性が広がると考えています。</p>							
		4月	5月	6月	7月	8月	9月		
		入園式 個人面談	内科検診	歯科検診 ぎょう虫・尿・検便検査 保育参観 プール開き	野外体験保育 夏まつり	ホームcomingデイ!!			
		10月	11月	12月	1月	2月	3月		
		園外保育 運動会 防災引き渡し訓練	内科・歯科検診 祖父母との交流会	クリスマス会 遊びのテーマパーク	保育参観	生活発表会 節 分	お別れ遠足 卒園式		
ホームページ				https://www.oshiharakodomoen.jp/					

その 他 の 保 育 事 業 等 に つ い て	保護者会	◎会費（1ヶ月）
	有 り	700円
	特別保育事業実施予定 （令和6年度）	
<ul style="list-style-type: none"> ☆延長保育（最長 午後7時まで） ☆地域子育て支援拠点事業 「サンサンサークル」 ☆世代間交流事業 ☆一時預かり事業 ☆病児・病後児保育（体調不良児対応型） ☆放課後児童クラブ「この指とまれ☆」 		



幼保連携型 認定こども園

ふるるこども園 (法人立)

住所

昭和町築地新居
2289-5

TEL

055-
298-4130

設置者

学校法人
市川南幼稚園

園長

村松 裕

定員

1号 35名
2・3号 40名
生後6ヶ月から利用可能

H29. 4. 1 創設



施設について	敷地面積	3253.35 m ²	各室面積	乳児室	15.6 m ²	冷暖房	各保育室完備 調理室、ホール等
	延床面積	576.90 m ²		ほふく室 及び1歳児	25.6 m ²	野外遊具	
	園庭面積	1399.9 m ²		2歳児	24.4 m ²		その他設備
	建物構造	鉄骨造 2階建て		3~5歳児	45 m ² ×3		
	建物築年数	6年		遊戯室 及び ステージ	108 m ²		

職員数について	園長	1名
	保育士数	19名
	調理員数	2名
	栄養士数	1名
	保健師	1名
	その他の職員	1名
	職員計	23名



在園児数について	R5年9月現在	0歳	…	3人	過去5年間の状況	年度	定員	園児数
		1歳	…	6人		R 1	75名	75名
		2歳	…	6人		R 2	75名	75名
		3歳	…	19人		R 3	75名	73名
		4歳	…	19人		R 4	75名	75名
		5歳	…	20人		R 5	75名	75名
		合計	…	73人		(各年度4月1日現在)		

開園時間		平日	7:15 ~ 18:15		土曜日	7:15 ~ 18:15																									
教 育 ・ 保 育 に つ い て	一日の過ごし方		7:15~9:00	午 前	11:30 ~12:30	午 後	~ 3:00 ~ 6:15																								
		1号 認定児	・早朝保育 ・登 園	・朝の活動 ・子ども主体の活動 (外遊び、製作、絵画、 音読、音感教育)	・昼 食	・子ども主体の活動 (外遊び、製作、絵画、 音読、音感教育)	・降園	・降園																							
	2・3号 認定児	・自由あそび			・お帰りの会	・午睡 ・おやつ	・自由あそび ・降園																								
教育・保育方針		<p>☆教育理念「笑顔の花を咲かせよう」</p> <p>ふるるこども園は、幼稚園と保育園の機能を併せ持った幼保連携型認定こども園です。園名の「ふるる」は、フランス語の「Fleur(花)」が由来です。私たちの一番の願いは、子ども達の笑顔の花をたくさん咲かせたいということです。教育現場では、たくさん子ども達の笑顔に出会うことができます。お友だちと元気一杯遊んでいる時、自然と触れ合い発見した時、出来なかった事が出来るようになった時、褒めてもらった時、…。その状況は様々ですが、その機会に出来るだけたくさん出会えるように、そしてその笑顔をさらに明るく大きな花にしていけるように、保育教諭一同が子ども一人ひとりに向き合って、育んでいきます。そして、何より子ども達の笑顔は、周りも明るくしてくれます。笑顔の花が、教室から園、保護者の皆様そして地域へと広がっていくように、尽力していきます。</p>																													
主な年間行事予定		<p>毎月…クッキング・お誕生日会、縦割り、毎週…体操・英語・サッカー課外、毎日…音読・音感教育など</p> <table border="1"> <tr> <td>4 月</td> <td>5 月</td> <td>6 月</td> <td>7 月</td> <td>8 月</td> <td>9 月</td> </tr> <tr> <td>入 園 式</td> <td>内科検診 歯科検診 畑体験</td> <td>保育参観 虫歯予防デー</td> <td>七夕 星まつり 発表会</td> <td>サマー デイキャンプ</td> <td>面談期間</td> </tr> <tr> <td>10 月</td> <td>11 月</td> <td>12 月</td> <td>1 月</td> <td>2 月</td> <td>3 月</td> </tr> <tr> <td>運 動 会 ハロウィン イモ掘り</td> <td>遠足 七五三 引き渡し訓練</td> <td>クリスマス会</td> <td></td> <td>おひなまつり 発表会</td> <td>卒園遠足 卒 園 式</td> </tr> </table> <p>※下線の引いてあるイベントが、保護者の方にも参加していただく行事です。</p>						4 月	5 月	6 月	7 月	8 月	9 月	入 園 式	内科検診 歯科検診 畑体験	保育参観 虫歯予防デー	七夕 星まつり 発表会	サマー デイキャンプ	面談期間	10 月	11 月	12 月	1 月	2 月	3 月	運 動 会 ハロウィン イモ掘り	遠足 七五三 引き渡し訓練	クリスマス会		おひなまつり 発表会	卒園遠足 卒 園 式
4 月	5 月	6 月	7 月	8 月	9 月																										
入 園 式	内科検診 歯科検診 畑体験	保育参観 虫歯予防デー	七夕 星まつり 発表会	サマー デイキャンプ	面談期間																										
10 月	11 月	12 月	1 月	2 月	3 月																										
運 動 会 ハロウィン イモ掘り	遠足 七五三 引き渡し訓練	クリスマス会		おひなまつり 発表会	卒園遠足 卒 園 式																										
その他		Facebook にて、園生活や子ども達の様子・イベントなどの情報発信中です。																													

その他の子育て事業等について	保護者会	会費 (なし)
	なし	
	子育て支援実施予定 (令和6年度)	
<p>☆地域の育児世帯向けの子育て相談</p> <p>☆1号認定の預かり保育</p> <p>☆市川南幼稚園児との交流 (異年齢、たてわり交流)</p>		



幼保連携型 認定こども園

昭和こども園 (法人立)

住所 昭和町西条 4185 - 2

Tel 055-275-4252

設置者 (福) 螢福祉会

園長 野呂瀬 直

定員 1号 15名
2,3号 110名
生後6ヶ月から利用可能

S55. 4. 1 創設



施設について	敷地面積	3,735 m ²	各室面積	保育室1	55 m ² ×3	冷暖房	全室
	延床面積	1,057 m ²		保育室2	35 m ² ×1	野外遊具	砂場・ジャングルジム 鉄棒・登はん棒 総合遊具・その他
	園庭面積	840 m ²		保育室3	50 m ² ×1		
	建物構造	鉄筋コンクリート及び 鉄骨造り平屋建		保育室4	60 m ² ×3	その他設備	A E D ・ プール 中庭 (兼未満児専用水遊び場) こども園専用農園 園児送迎専用駐車場 太陽光発電システム 防犯カメラ 8 台 未満児支援専用天然芝広場
	建物築年数	43年 増築部分16年		多目的室	120 m ² ×1		

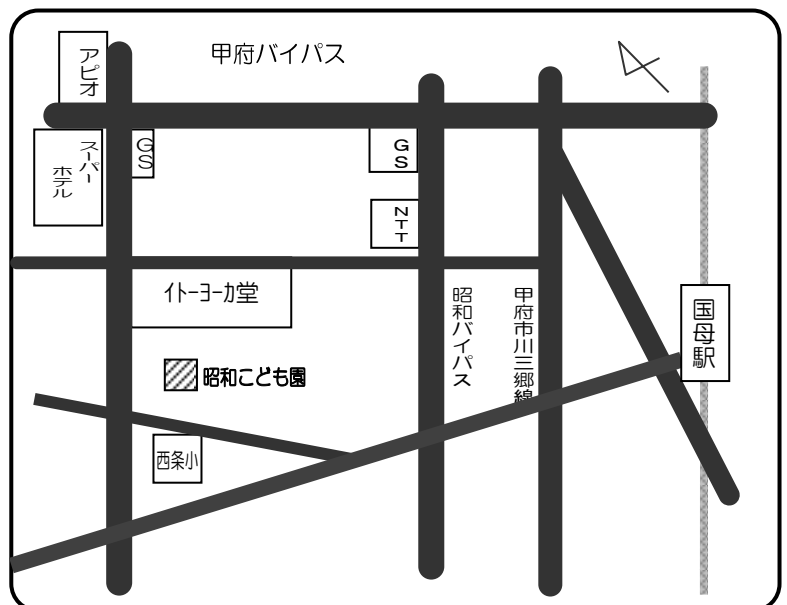
職員数について	園長	1名
	副園長	1名
	保育教諭数	24名
	栄養士数	1名
	調理員数	2名
	看護師	1名
	子育て支援	4名
	事務職員	1名
	用務員	1名
	職員計	36名



在園児数について	R5年9月現在	0歳	…	6人	過去5年間の状況	年度	定員	園児数
		1歳	…	19人		R 1	125名	123人
		2歳	…	21人		R 2	125名	123人
		3歳	…	27人		R 3	125名	126人
		4歳	…	30人		R 4	125名	124人
		5歳	…	26人		R 5	125名	127人
		合計	…	129人		(各年度4月1日現在)		

開園時間		平日	7:15 ~ 18:45		土曜日	7:15 ~ 18:15			
保 育 に つ い て	一日の過ごし方	3歳未満児	7:15~	8:30~	午前	11:30 ~12:30	午後	~4:30	~6:45
		3歳以上児	早期保育	登園	おやつ クラス別活動	屋食	おひるね(午)	おひるね(午)	おひるね(午)
				戸外遊び クラス別活動			おひるね(午)	お帰	延長保育
							戸外遊び おやつ		
	保育方針	1. 家庭的な雰囲気の中で安心して一人一人が自己を発揮できる 1. 人との関わりの中で愛情、信頼感、思いやりの気持ちを育む 1. 基本的な生活習慣を身につける 1. 伸び伸びと身体を動かして遊び、健康で丈夫な身体作りをする 1. 豊かな環境の中で体験を継続的、発展的に行い、感動する心、集中力、思考力、創造力を養う 【食物アレルギーによる除去食の対応はありますが、症状により対応できない場合もあります。】							
	主な年間行事予定	毎月行事	誕生日会・映画会・身体測定・避難消火訓練・交通安全教室						
		4月	5月	6月	7月	8月	9月		
		入園進級式 保護者総会 野菜種まき	野菜・芋の苗植え 内科検診 視力聴力検査 スポーツデイ (地域交流)	歯科検診 園児検便検尿検査 保育参観 未満児リズム遊び 野菜の収穫	七夕 プール開き 納涼会(地域交流) 野菜の収穫	スイカ割り 総合防災訓練 園児引渡し訓練	プール納め		
		10月	11月	12月	1月	2月	3月		
		お散歩遠足・卒園遠足 保育参観 さつま祭り(親父母交流) 球根植え おだんごづくり	七五三お宮参り サッカー大会 働く車見学会	フェスタ (地域交流) ふれあいランチ(地域交流) クリスマス会	餅つき会 伝承遊び みそづくり	節分豆まき	ひなまつり お別れ会 卒園式・修了式		
		その他の活動	体育あそび・リトミック・和太鼓あそび・小学生、高校生との交流会・園外保育・縦割り保育 他						

その他の保育事業等について	保護者会	会費(1ヶ月)	
	有	第1子	500円
		第2子以降	350円
	特別保育事業実施予定 (令和6年度)		
☆病児病後児事業(体調不良児対応型) ☆延長保育 ☆世代間交流事業 ☆地域子育て支援拠点事業 ☆一時預かり事業(幼稚園型)			



幼保連携型 認定こども園	住所	昭和町押越 766	TEL	055-240-7722
富士桜学院 (法人立)				

設置者	社会福祉法人 富士桜学園	園長	橋本 喜彦	定員	1号 15名 2・3号 130名 生後3ヶ月から利用可能	H13. 4. 1創設
-----	-----------------	----	-------	----	------------------------------------	-------------



施設について	敷地面積	5196.44 m ²	各室面積	保育室1	32.40 m ² ×1	冷房	各保育室 調理室・事務室
	延床面積	1099.51 m ²		保育室2	100.3 m ² ×1		
	園庭面積	2563.34 m ²		保育室3	64.25 m ² ×1	野外遊具	ファミリーハウス 大型遊具 サッカーゴール ロッククライミング 砂場・その他
	建物構造	鉄筋 2階建		保育室4	59.93 m ² ×1		
	建物築年数	21年・4年		保育室5	74.68 m ² ×1		
				保育室6	60.23 m ² ×1		
		遊戯室 兼舞台	206.08 m ² ×1				

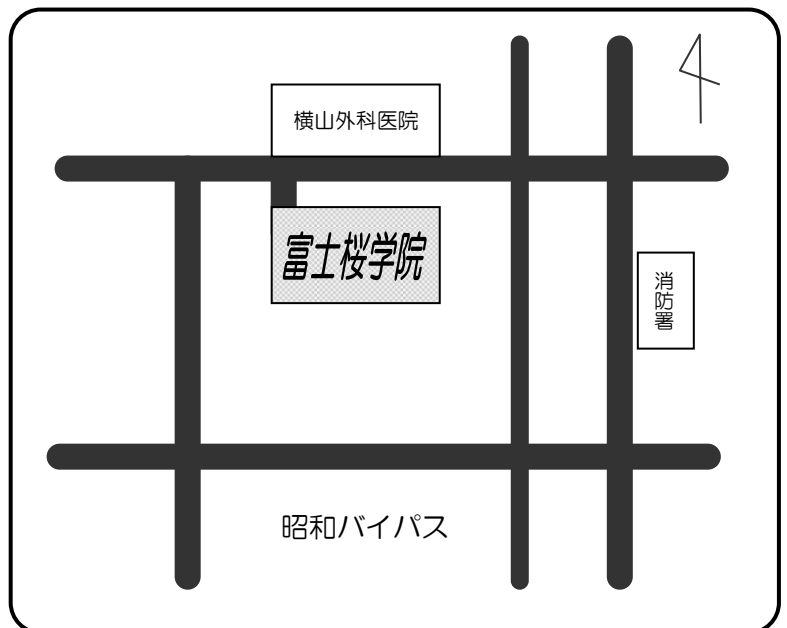
職員数について	園長	1名
	保育教諭数	24名
	看護師数	2名
	栄養士数	4名
	他職員数	4名 (事務員・保育補助)
	職員計	34名



在園児数について	R5年9月現在	0歳	...	8人	過去5年間の状況	年度	定員	園児数
		1歳	...	27人		R 1	165名	148人
		2歳	...	28人		R 2	165名	150人
		3歳	...	31人		R 3	145名	139人
		4歳	...	22人		R 4	145名	136人
		5歳	...	23人		R 5	135名	133人
		合計	...	139人		(各年度4月1日現在)		

開園時間		平日	7:00 ~ 20:00			土曜日	7:00 ~ 18:00																										
保 育 に つ い て	一日の過ごし方	3歳未満児 3号認定	7:00~	8:30	午前	11:30~12:50	午後	4:30~	~8:00																								
		3歳以上児 2号認定	7:00~	8:30	午前	11:30~12:50	午後	4:30~	~8:00																								
			早朝 保育	登園	おやつ 平常保育	昼食 11:30~12:30	午睡 おやつ あそび 平常保育	降園	延長 保育																								
					9:00 ←	1号認定教育標準時間		→ 16:30																									
保育方針		1. 元気で明るい子ども 2. 友だちと遊べる元気な子ども 3. 自分で考え表現できる子ども 4. 思いやりを持って誰とでも仲良く遊べる子ども 5. あいさつを大きな声で言える子ども																															
主な年間行事予定		※年少~年長(英会話)毎週・年中~年長(書道) 毎週・体操教室。※1才児~音楽リトミック他 <table border="1"> <thead> <tr> <th>4月</th> <th>5月</th> <th>6月</th> <th>7月</th> <th>8月</th> <th>9月</th> </tr> </thead> <tbody> <tr> <td>入園式 クラス別懇談会 視力・聴力検査</td> <td>春の遠足 親子広場 内科・歯科検診</td> <td>サツマイモ植付け 親子工作教室 園外保育</td> <td>保育参観 親子広場 お泊り保育</td> <td>盆踊り・花火大会 (納涼会)</td> <td>運動会 ふれあいファミリー (祖父母との交流)</td> </tr> <tr> <th>10月</th> <th>11月</th> <th>12月</th> <th>1月</th> <th>2月</th> <th>3月</th> </tr> <tr> <td>園外保育 親子広場 内科・歯科検診 サツマイモ収穫祭</td> <td>野外料理 七五三 保育参観 ハロウィン</td> <td>餅つき大会 (カ士と餅つき) クリスマス会</td> <td>親子広場 凧上げ大会 カルタ大会</td> <td>山日席書大会 カルタ大会 保育参観</td> <td>お別れ遠足 音楽発表会 卒園式 修了式</td> </tr> </tbody> </table>								4月	5月	6月	7月	8月	9月	入園式 クラス別懇談会 視力・聴力検査	春の遠足 親子広場 内科・歯科検診	サツマイモ植付け 親子工作教室 園外保育	保育参観 親子広場 お泊り保育	盆踊り・花火大会 (納涼会)	運動会 ふれあいファミリー (祖父母との交流)	10月	11月	12月	1月	2月	3月	園外保育 親子広場 内科・歯科検診 サツマイモ収穫祭	野外料理 七五三 保育参観 ハロウィン	餅つき大会 (カ士と餅つき) クリスマス会	親子広場 凧上げ大会 カルタ大会	山日席書大会 カルタ大会 保育参観	お別れ遠足 音楽発表会 卒園式 修了式
4月	5月	6月	7月	8月	9月																												
入園式 クラス別懇談会 視力・聴力検査	春の遠足 親子広場 内科・歯科検診	サツマイモ植付け 親子工作教室 園外保育	保育参観 親子広場 お泊り保育	盆踊り・花火大会 (納涼会)	運動会 ふれあいファミリー (祖父母との交流)																												
10月	11月	12月	1月	2月	3月																												
園外保育 親子広場 内科・歯科検診 サツマイモ収穫祭	野外料理 七五三 保育参観 ハロウィン	餅つき大会 (カ士と餅つき) クリスマス会	親子広場 凧上げ大会 カルタ大会	山日席書大会 カルタ大会 保育参観	お別れ遠足 音楽発表会 卒園式 修了式																												
ホームページ		http://www.fujizakura.ed.jp/																															

その他の保育事業等について	保護者会	会費(1ヶ月)
	有り	500円
	特別保育事業実施予定 (令和6年度)	
☆地域の子育て家庭への育児講座 ☆産休・育休明け保育促進事業 ☆世代間交流事業 ☆延長保育 ☆病児・病後児保育(体調不良児対応型) ☆土曜保育(7時~18時まで)		



幼保連携型 認定こども園 げんき夢こども園 (法人立)		住 所	昭和町河東中島 748 番地 2	TEL	055- 268-5577
設置者	社会福祉法人 健輝会 理事長 宮本知子	園 長	宮本知子	定 員	1号 15名 2,3号 80名 生後6ヶ月から利用可能
H21. 4. 1 創設					



施設について	敷地面積	2779.17 m ²	各 室 面 積	保育室1	46.40 m ²	冷暖房	全室
	延床面積	837.13 m ²		保育室2	37.60 m ²		
	園庭面積	497.36 m ²		保育室3	37.60 m ²	野外遊具	園庭芝生化 砂場 砂山
	建物構造	鉄骨造 平屋建て		保育室4	59.61 m ²		
	建物築年数	14年 H30.4 増築		保育室5	58.21 m ²	その他設備	AED 同敷地内に *げんきキッズクリニック *病児保育室ドリーム 定員10名(268-5578) *重症心身障がい児日中 一時預かり保育スマイル (287-8884)
				保育室6	41.34 m ²		
				遊戯室	156.70 m ²		
		子育て支援センター	42.00 m ²				

職員数について	園 長	1名
	保 育 士 数	25名
	栄 養 士 数	4名
	他 職 員 数	5名 (事務・看護師含む)
	職 員 計	35名



在園児数について	R 5 年 9 月 現 在	0 歳 ...	4人	過去5年間の状況	年 度	定 員	園児数
		1 歳 ...	14人		R 1	95名	89人
		2 歳 ...	19人		R 2	95名	90人
		3 歳 ...	12人		R 3	95名	106人
		4 歳 ...	15人		R 4	95名	91人
		5 歳 ...	15人		R 5	95名	80人
		合 計 ...	79人		(各年度4月1日現在)		

開園時間	平日	7:00~18:30			土曜日	8:00~18:00			
保育について	一日の過ごし方	3歳未満児	7:00~	8:30~	午前	11:30~12:30	午後	3:30~	6:00~6:30
		3歳以上児	早朝保育	登園	おやつ クラス別活動	昼食	午睡 おやつ クラス別活動	お帰り	延長保育
				縦割り保育 設定保育	午睡 おやつ 縦割り保育				
保育方針	≪理念≫ お子さんを中心にご家族の心と体がげんきになれるような保育を目指します。 ☆ 子ども同士のふれあいを大切にする。(縦割り保育・見守る保育の実施) ☆ 生命の大切さを理解できる保育をする。(健康教育・食育・防煙教育・予防接種教育) ☆ 年齢に応じた環境への取り組みを行なう。(エコ教育) ☆ 保護者と共に子どもの成長を分かち合う。(家族支援) ☆ 平和の大切さを子どもたちに伝える。(平和教育)								
主な年間行事予定	毎月行事	身体測定・避難訓練・誕生会・清掃日・お楽しみ給食							
	4月	5月	6月	7月	8月	9月			
	入園式	入所時健診 検尿	歯科検診 夏祭り じゃがいも収穫 さくらんぼ狩り (園外保育)	プール開き 七夕	平和教育 交流給食 防災引渡訓練	年長児お楽しみ保育 十五夜 内科健診 秋の親子園外保育			
	10月	11月	12月	1月	2月	3月			
	歯科検診 さつまいも収穫 運動会	サッカー大会 七五三 大根収穫 検尿	クリスマス会 みそづくり	内科健診 お別れ遠足 防煙教育	節分 祖父母交流会 新入園児説明会 茶道体験 小学校探検	ひな祭り 保護者総会 保護者による園舎 清掃活動 卒園式			
その他の活動	食育・保育参加・保護者との懇談会			HP	http://www.genkikids-clinic.com				

その他の保育事業等について	保護者会 (みんなげんきの会)	会費(1ヶ月) 園児 600円
	あり	
	特別保育事業実施予定 (令和6年度)	
	☆ 乳児保育	☆ 延長保育
	☆ 3世代交流	☆ 障がい児保育
☆ 産休・育休明け保育促進事業		
☆ 体調不良児保育事業		
☆ 放課後児童クラブ(小学6年生まで)		
☆ 子育て支援センター		
☆ 一時預かり保育		
☆ 病児保育室ドリーム 定員10名		



常永保育園（法人立）

住所 昭和町河西 743 - 1


TEL 055-275-6464

設置者 (福) 昭永福祉会

園長 小野間みほ

定員 2・3号 50名
生後11ヶ月から利用可能

S28. 5. 5 創設



施設について	敷地面積	1,600.76 m ²	各室面積	保育室1	40.8 m ² × 1	冷房	給食室・事務室 全保育室
	延床面積	427.61 m ²		保育室2	25.2 m ² × 1	野外遊具	総合遊具・ブランコ ツルツル山・UFO すべり台・砂場 ロッキング3種他
	園庭面積	1,089 m ²		保育室3	55.3 m ² × 1		
	建物構造	鉄筋コンクリート 2階建		保育室4	35.0 m ² × 2	その他設備	プール、AED 太陽光発電システム 防犯カメラ設置 外トイレ 未満児室床暖房
	建物築年数	35年		遊戯室			

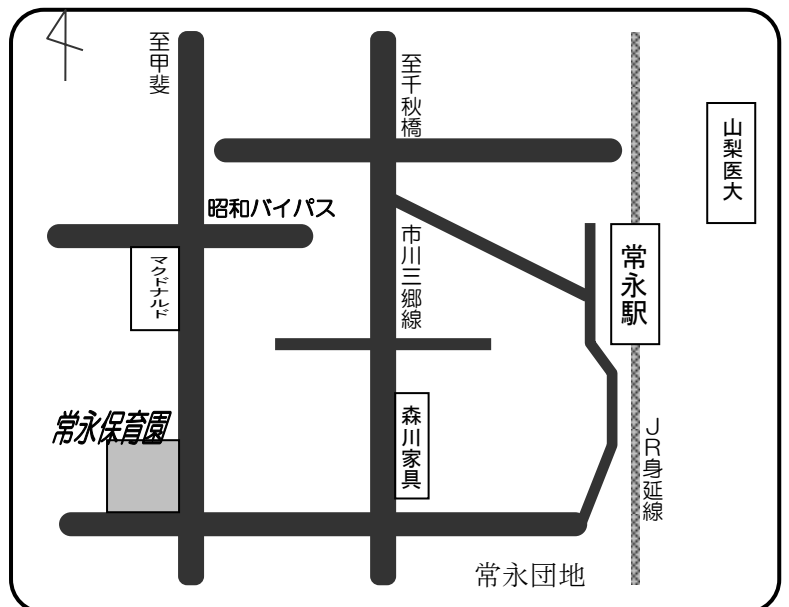
職員数について	園長	1名
	保育士数	7名
	調理員数	1名
	栄養士数	1名
	他職員数	0名
	職員計	10名



在園児数について	R5年9月現在	0歳	...	0人	過去5年間の状況	年度	定員	園児数
		1歳	...	10人		R 1	50名	49人
		2歳	...	7人		R 2	50名	48人
		3歳	...	6人		R 3	50名	45人
		4歳	...	11人		R 4	50名	47人
		5歳	...	7人		R 5	40名	39人
		合計	...	41人		(各年度4月1日現在)		

開園時間		平日	7:00 ~ 19:00			土曜日	7:30 ~ 18:30			
保 育 に つ い て	一日の過ごし方		7:00~	8:30	午前	11:30 ~12:30	午後	4:30~	~7:00	
		3歳未満児	早期保育	登園	個別保育 おやつ	昼食	午睡(通年) おやつ	お帰り	延長保育	
		3歳以上児			一斉保育 個別保育		午睡(夏期) 設定保育 おやつ			
	保育方針	●たくましい子(社会性・自立心):健康安全衛生等日常生活に必要な基本的な生活習慣を身につける ●なかよくする子(優しさ):周りの人とのふれあいの中から思いやる心と道徳性を培う ●かながえる子(自発性・好奇心):周りの人の話をよく聞き自ら表現する態度を身につける								
	主な年間行事予定	毎月	音楽教室(年長) 体育教室(年長) 避難訓練 誕生会 クッキング 交通教室							
		4月	5月	6月	7月	8月	9月			
		入園式 花まつり お花見	園児健康診断 園児歯科検診 子どもの日(行事給食) 野菜苗植え	親子遠足 尿検査 保護者保育士 (2月まで)	プール開き 七夕(行事給食) 野菜の収穫 園外学習	お盆 スイカ割り	防災訓練・引渡 十五夜 祖父母交流会			
		10月	11月	12月	1月	2月	3月			
		運動会 園児健康診断 園児歯科検診 尿検査	七五三・お宮参り 祖父母との交流会 (なかよしまつり)	お遊戯会 クリスマス(行事給食) クッキー作り	正月の生活発表 卒園児の交流会	節分(行事給食) 豆まき 記念写真撮影 祖父母交流会	ひな祭り(行事給食) 卒園記念遠足 卒園式			

その他の保育事業等について	保護者会	会費(1ヶ月)
	有り	600円
	特別保育事業実施予定 (令和6年度)	
	☆世代間交流事業 ☆延長保育	



上河東保育園(個人立)		住所	昭和町河西 1608-1番地	TEL	055- 275-3588
設置者	山下 博子	園長	山下 義竜	定員	3号 50名 生後2ヶ月から利用可能
				S49. 4. 1創設	



施設について	敷地面積	2,330 m ²	各室面積	保育室1	73.91 m ² x1	冷房	各室
	延床面積	759 m ²		保育室2	50.62 m ² x1	野外遊具	総合遊具(未満児用) スパールジム・スワン ・砂場・回転遊具・ サークルクライミング ウォール
	園庭面積	513 m ²		保育室3	50.18 m ² x1		
	建物構造	鉄骨 平屋建		遊育室 (未満児専用 遊戯室)	59.97 m ² x1	その他設備	送迎用駐車場 20台 AED 防犯カメラ 遊育室・遊戯室 ボールプール付お山
	建物築年数	10年		遊戯室	111.7 m ² x1		

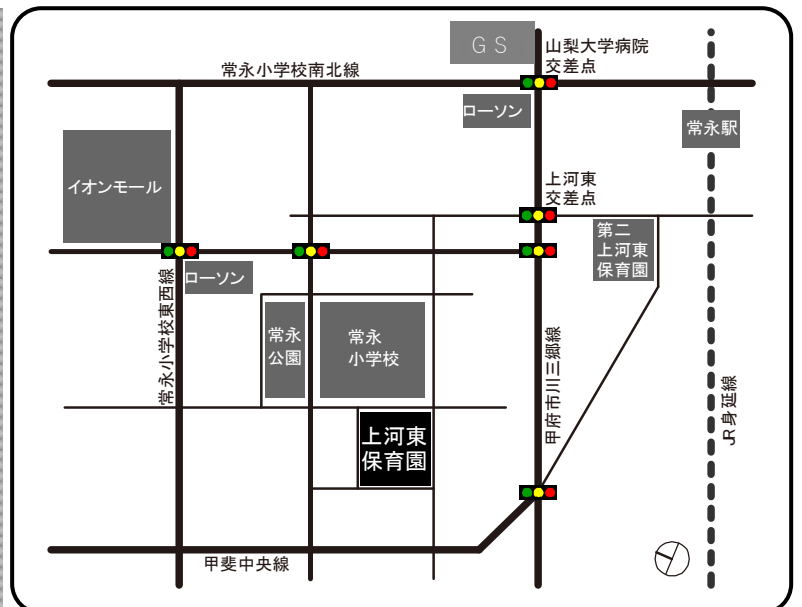
職員数について	園長	1名
	保育士数	15名
	調理員数	1名
	栄養士数	1名
	看護師数	名
	他職員数	名
	職員計	18名



在園児数について	R5年9月現在	0歳 …	9人	過去5年間の状況	年度	定員	園児数
		1歳 …	13人		R 1	50名	50人
		2歳 …	21人		R 2	50名	51人
		3歳 …	—人		R 3	50名	50人
		4歳 …	—人		R 4	40名	40人
		5歳 …	—人		R 5	40名	40人
		合計 …	43人		(各年度4月1日現在)		

開園時間		平日	7:15 ~ 18:45			土曜日	8:00 ~ 17:30		
一日の過ごし方		7:15~	8:30	午前	11:30~12:30	午後	4:30~	~6:45	
	3歳未満児	早朝保育	登園	おやつ 設定保育 縦割り保育 散歩	昼食	午睡 おやつ 設定保育	お帰り	延長保育	
保育についで	保育方針	<p>☆ひとりひとりの子供が健やかに、のびやかに、現在を最もよく生きることが出来、自分で考え、行動出来、望ましい未来をつくりだす基礎を培うために援助し努力する。</p> <p>☆養護のいきとどいた雰囲気の中で、子供の様々な欲求を適切に満たし、情緒の安定を図ると共に、個性豊かに能力や発達を促進していく。</p> <p>☆体験保育を取り入れ、自然に対する興味や関心を育成する。</p> <p>☆素足保育を行い、日常生活の中で感覚器官を育て、健康効果を高める。</p> <p>(目標)</p> <p>心身共にたくましい子。ごめんなさいと素直に言える子。ありがとうと感謝できる子。</p>							
	毎月行事	お誕生日会・避難消火訓練・発育測定							
主な年間行事予定	4月	5月	6月	7月	8月	9月			
	入園式 保護者総会 クラス別懇談会 花まつり	尿検査 端午の節句	保育参観 内科検診	七夕集会 夏祭り 歯科検診	ボールゲーム大会	総合防災訓練 十五夜の集い			
	10月	11月	12月	1月	2月	3月			
	運動会 秋のミニ遠足 園内作品展 内科検診	七五三参拝 歯科検診 尿検査 お遊戯会	クリスマス会 御用納め集会	年始集会 団子作り	節分 新入園児説明会 及び個別面談 クッキー作り 移動動物園	ひな祭り 保育参観 修了式			

その他の保育事業等について	保護者会	会費 (2,400円×2回)
	有り	4,800円
	特別保育事業実施予定 (令和6年度)	
<p>☆延長保育 (午後6時45分まで)</p> <p>☆世代間交流事業</p> <p>☆地域の子育て家庭の育児相談</p>		



第二上河東保育園（個人立）		住所	昭和町上河東 521	TEL	055-275-3846
設置者	山下 義竜	園長	山下 博子	定員	2号 60名 H16. 4. 1 創設



施設について	敷地面積	1,188 m ²	各室面積	保育室1	43.56 m ² × 1	冷房	全室
	延床面積	430 m ²		保育室2	43.56 m ² × 1	野外遊具	
	園庭面積	825 m ²		保育室3	43.56 m ² × 1		
	建物構造	鉄筋 2階建		遊戯室 兼 保育室	130.68 m ² × 1		その他設備
	建物築年数	19年					

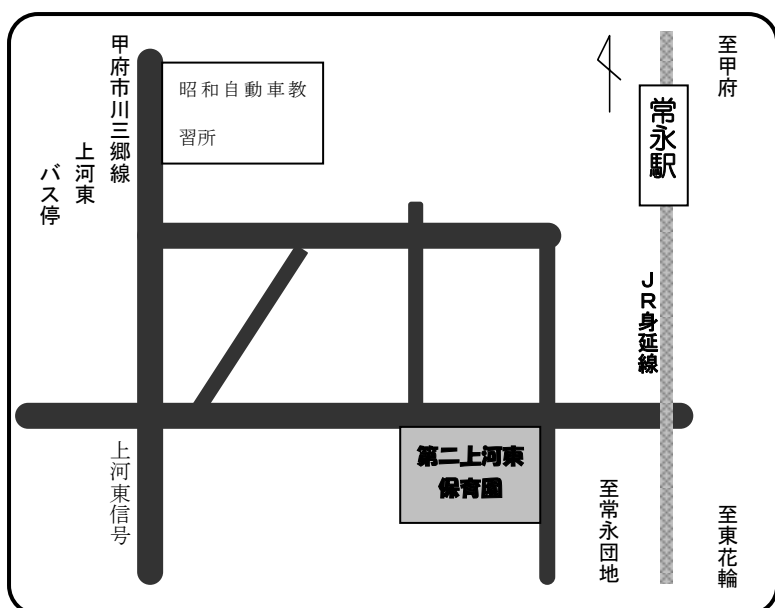
職員数について	園長	1名
	保育士数	10名
	調理員数	2名
	栄養士数	1名
	他職員数	1名
	職員計	14名



在園児数について	R5年9月現在	0歳	…	—人	過去5年間の状況	年度	定員	園児数
		1歳	…	—人		R 1	60名	61人
		2歳	…	—人		R 2	60名	64人
		3歳	…	15人		R 3	60名	66人
		4歳	…	24人		R 4	60名	65人
		5歳	…	24人		R 5	60名	61人
		合計	…	63人		(各年度4月1日現在)		

開園時間		平日	7:15 ~ 18:45			土曜日	8:00 ~ 17:30				
保 育 に つ い て	一日の過ごし方	3歳以上児	7:15~ 早朝保育	8:30 登園	午前 クラス活動 散歩 縦割り保育	11:45~12:30 昼食	午後 午睡 (3歳児) おやつ クラス活動	4:30~ お帰り	~6:45 延長保育		
		<p>☆ひとりひとりの子供が健やかに、のびやかに、現在を最もよく生きることが出来、自分で考え、行動出来、望ましい未来をつくりだす基礎を培うために援助し努力する。</p> <p>☆養護のいきとどいた雰囲気の中で、子供の様々な欲求を適切に満たし、情緒の安定を図ると共に、個性豊かに能力や発達を促進していく。</p> <p>☆体験保育を取り入れ、自然・社会に対する興味や関心を育成する。</p> <p>☆素足保育を行い、日常生活の中で感覚器官を育て、健康効果を高める。</p> <p>(目標)</p> <p>心身共にたくましい子。ごめんなさいと素直に言える子。ありがとうと感謝できる子。</p>									
	毎月行事 お誕生会・避難消火訓練・交通安全教室・発育測定										
主 な 年 間 行 事 予 定	4月		5月		6月		7月		8月		
	入園式 保護者総会 クラス別懇談会 お花見		保育参観 尿検査 子どもの日集会 クッキング体験 野菜の苗植え		田植え体験 内科・歯科検診 プール開き		七夕集会 保育士体験 夏祭り 野菜収穫 園外体験保育		総合防災訓練 十五夜集会 プール納め		
10月		11月		12月		1月		2月		3月	
運動会 稲刈り体験 長距離散歩 公開保育 クッキング体験		七五三参拝 歯科・内科検診 焼いも会 秋の自然探索 尿検査 クッキング体験		生活発表会 餅つき会		団子作り スケート体験		節分 クッキー作り 移動動物園 新入園児説明会 及び個別面談		ひな祭り集会 お別れ会 長距離散歩 卒園式	

そ の 他 の 保 育 事 業 等 に つ い て	保護者会	会費 (2,400円×2回)
	有り	4,800円
	特別保育事業実施予定 (令和6年度)	
<p>☆延長保育 (午後6時45分まで)</p> <p>☆世代間交流事業</p> <p>☆障害児保育</p> <p>☆地域の子育て家庭への育児相談</p>		



小規模保育事業A型
押原きっず (法人立)

住所 昭和町押越22-1

TEL 055-288-0030

設置者 社会福祉法人
まみゆり会

園長 風間えり菜

定員 3号 19名
生後6ヶ月から利用可能

H29年11月開園




施設について	敷地面積	2,829.97㎡	各室面積	保育室1	48.65㎡	冷暖房	全室完備
	園庭面積	1,025㎡		保育室2	48.65㎡		
	建物構造	木造平屋建		調乳室	4.97㎡	野外遊具	砂場 チャレンジ山 手押し井戸ポンプ すべり台 ブランコ
	建物築年数	6年		調理室	23.19㎡		
				事務室	27.74㎡	その他設備	AED 床暖房 園用畑 駐車場 防犯カメラ
		医務室	4.97㎡				

職員数について	園長	1名
	保育士	6名
	保育補助	1名
	調理員	1名
	職員計	9名



在園児数について	R5年9月現在	0歳	...	2人	過去5年間の状況	年度	定員	園児数
		1歳	...	7人		R1	19名	20人
		2歳	...	11人		R2	19名	19人
		3歳	...	人		R3	19名	20人
		4歳	...	人		R4	19名	18人
		5歳	...	人		R5	19名	19人
		合計	...	20人		(各年度4月1日現在)		

開園時間		平日	7:30 ~ 18:30			土曜日	7:30 ~ 16:30					
保 育 に つ い て	一日の過ごし方	3歳未満児	7:30~ 早朝保育	8:30 登園	午前 異年齢 交流保育 おやつ あそび	11:30 ~12:45 食 事	午後 午 睡 おやつ あそび	4:30 お帰り	~6:30 延長保育			
		<p align="center">みんな一緒に、じゃない保育 ~子ども一人一人が心地よいと感じる保育をめざして~</p> <p>乳幼児にとって保育園は家庭から社会に一步踏み出す最初の場所。多様な生活時間をもつ各家庭からそれぞれお子さんが保育園に通います。みんなで一緒に「食事・排泄・睡眠」はなんかちょっと違う・・・。大切なことは子ども一人一人の生活リズムに寄り添った保育。そんな心地よい保育をめざします。</p> <p>押原きっずでは「遊び」も全力で楽しみます。それぞれの子どもが好きな遊びを見つけられるように保育者は日々関わっています。子どもにとって遊びは最大の学びです。</p>										
	保育・教育方針	※新型コロナウイルス対策の為、変更になる場合があります。										
		主な年間行事予定	4月 初めましての会	5月 内科検診 歯科検診	6月 保育参観	7月 七夕会 夏祭り	8月	9月	10月 お散歩遠足 防災引き渡し訓練	11月 内科・歯科検診 親子ふれあい遊びの日	12月 クリスマス会	1月 保育参観
ホームページ		 https://www.oshiharakodomoen.jp/oshihara-kids/										

その 他 の 保 育 事 業 等 に つ い て	保護者会	【連携園】
	無し	押原こども園
	特別保育事業実施予定 (令和6年度)	



小規模保育事業 A 型

昭和コティ保育園 (法人立)

住 所

昭和町
西条 2264-1

TEL

055-
215-7918

設置者 (福) 螢福社会

園 長 野呂瀬千尋

定 員 3号 19名
生後6ヶ月から利用可能

R4年4月開園



施設について	敷地面積	193.66㎡	各室面積	保育室	74.73㎡	冷暖房	全室完備
				トイレ・沐浴室	10.20㎡		
	延床面積	152.87㎡		調理調乳室	5.85㎡	野外遊具	連携施設の園庭と同じ
				納戸	19.76㎡		
	園庭面積	隣接園と共有		職員室	23.77㎡		
	建物構造	鉄骨2階建		事務室	9.59㎡	その他設備	床暖房・駐車場 防犯システム 防犯カメラ設置
建物築年数	1年						

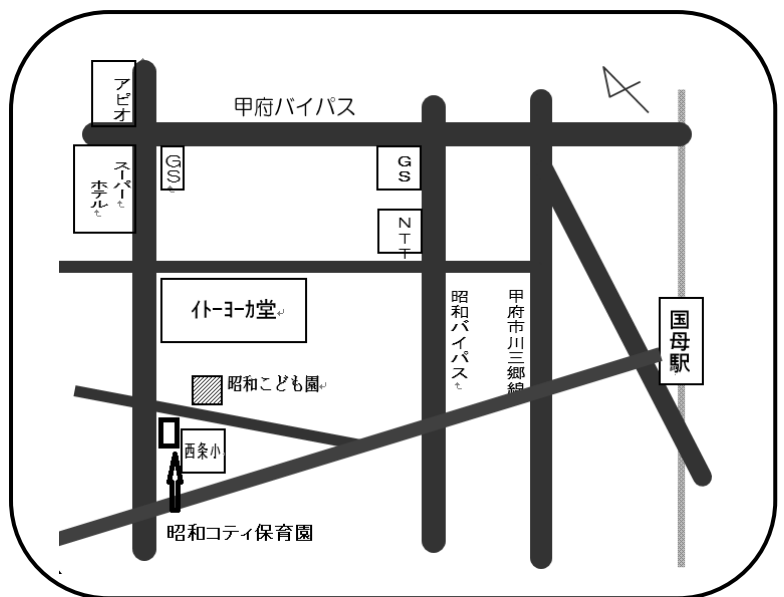
職員数について	園 長	1名
	保育教諭数	5名
	看 護 師	1名
	栄 養 士	1名
	職 員 計	8名



在園児数について	R5年9月現在	0 歳 ...	6 人	過去5年間の状況	年 度	定 員	園児数
		1 歳 ...	6 人		R 4	19 名	18 人
		2 歳 ...	7 人		R 5	19 名	15 人
		3 歳 ...	人				
		4 歳 ...	人				
		5 歳 ...	人				
		合 計 ...	19 人				(各年度4月1日現在)

開園時間		平日	7:15 ~ 18:45			土曜日	7:15 ~ 18:15																									
保 育 に つ い て	一日の過ごし方	7:15~	8:30~	午 前	11:30 ~12:30	午 後	~4:30	~6:45																								
	3歳未満児	早朝保育	登 園	おやつ 戸外・室内 活動	昼 食	おひるね(鞆) おやつ	お帰り	延長保育																								
	保育・教育方針	<p>・・・養護・・・</p> <ul style="list-style-type: none"> ・家庭的な雰囲気の中で安心して過ごし、愛情豊かな応答的な関わりの中で愛着関係が形成される ・一人ひとりの生活リズムが大切にされ、生理的欲求が十分に満たされる ・安全面や衛生面が十分に配慮され、健やかに伸び伸びとした生活が出来る <p>・・・教育・・・</p> <ul style="list-style-type: none"> ・子どもの言葉、行動、考えに共感的なかわりをし、愛される喜びを感じられる ・子どもの発達に合った環境や遊びが展開され、3歳児以降の「学びの芽生え」を育てるように豊かな経験をたくさん行う 																														
主な年間行事予定	<p>※新型コロナウイルス感染症対策の為、変更になる場合があります。</p> <table border="1"> <tr> <td>4 月</td> <td>5 月</td> <td>6 月</td> <td>7 月</td> <td>8 月</td> <td>9 月</td> </tr> <tr> <td>入園式</td> <td>内科検診</td> <td>歯科検診 園児検便検尿検査 リズム遊び</td> <td>七夕 納涼会(地域交流会)</td> <td>スイカ割り 総合防災訓練 園児引渡し訓練</td> <td></td> </tr> <tr> <td>10 月</td> <td>11 月</td> <td>12 月</td> <td>1 月</td> <td>2 月</td> <td>3 月</td> </tr> <tr> <td>お散歩遠足</td> <td>七五三お宮参り 内科検診</td> <td>フェスタ(地域交流) クリスマス会 歯科検診</td> <td>餅つき会見学 伝承遊び</td> <td>節分豆まき</td> <td>ひなまつり 修了式</td> </tr> </table>								4 月	5 月	6 月	7 月	8 月	9 月	入園式	内科検診	歯科検診 園児検便検尿検査 リズム遊び	七夕 納涼会(地域交流会)	スイカ割り 総合防災訓練 園児引渡し訓練		10 月	11 月	12 月	1 月	2 月	3 月	お散歩遠足	七五三お宮参り 内科検診	フェスタ(地域交流) クリスマス会 歯科検診	餅つき会見学 伝承遊び	節分豆まき	ひなまつり 修了式
4 月	5 月	6 月	7 月	8 月	9 月																											
入園式	内科検診	歯科検診 園児検便検尿検査 リズム遊び	七夕 納涼会(地域交流会)	スイカ割り 総合防災訓練 園児引渡し訓練																												
10 月	11 月	12 月	1 月	2 月	3 月																											
お散歩遠足	七五三お宮参り 内科検診	フェスタ(地域交流) クリスマス会 歯科検診	餅つき会見学 伝承遊び	節分豆まき	ひなまつり 修了式																											
ホームページ																																

その他の保育事業等について	保護者会	【連携園】
	有り (連携園に準ずる)	昭和こども園
	特別保育事業実施予定 (令和6年度)	
	☆病児病後児事業(体調不良児対応型) ☆延長保育 ☆世代間交流事業	



町内保育園・認定こども園等位置図

