



# ごみ出しはルールを守って正しく出る

▶ 正しく分別したごみを ◀

▶ 決められた日の決められた時間に ◀

▶ 決められた場所へ ◀

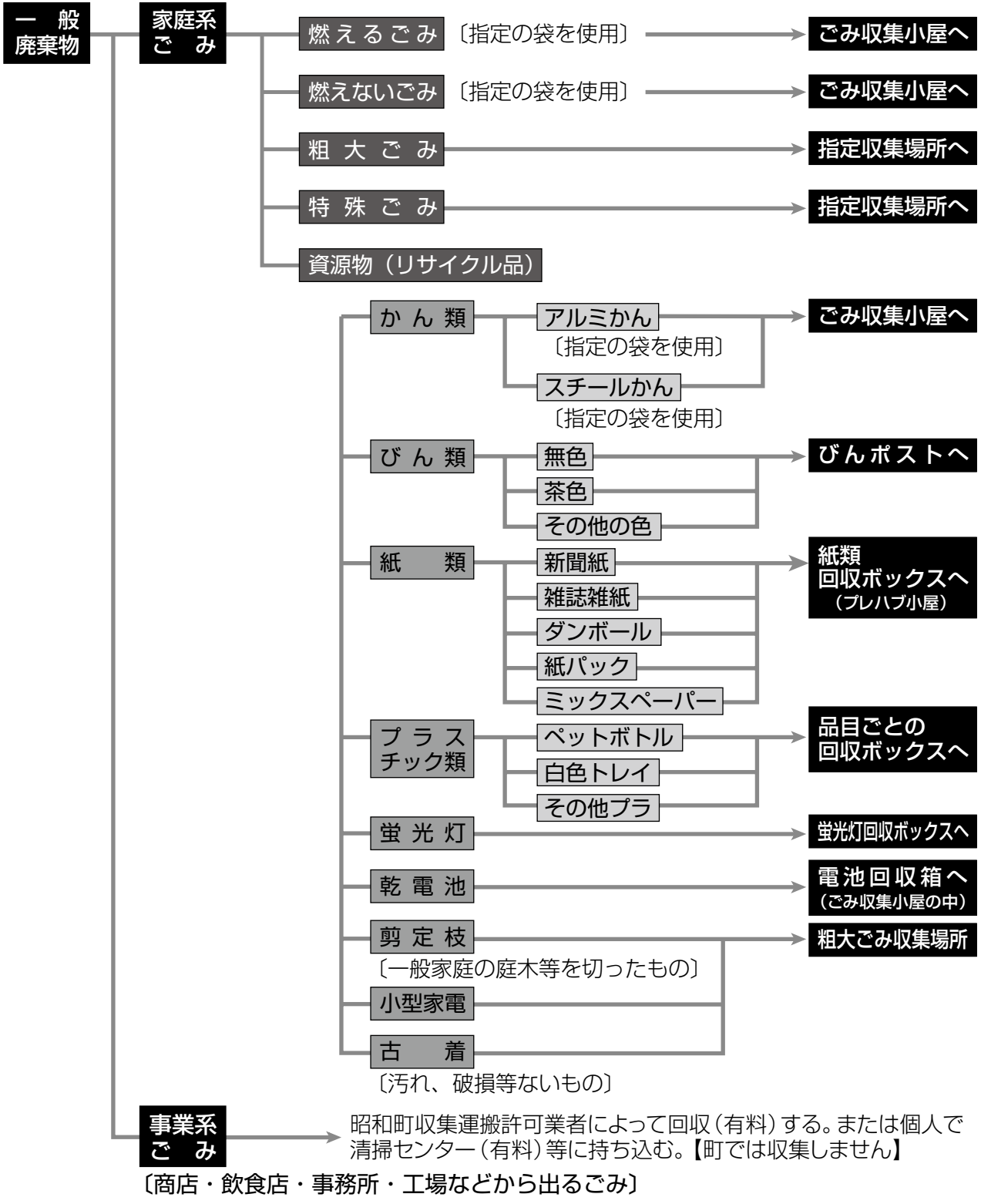
## ひとりのわがまま、みんなの迷惑

— 前日や夜間に出さないように、付近の方に迷惑がかかります —

### 目 次

1	ごみの分類と収集方法	1
2	燃えるごみの出し方	2
3	燃えないごみの出し方	3
4	粗大ごみの出し方	4
5	特殊ごみの出し方	5
6	資源物(リサイクル品)の出し方	6
	(1) かん類〔アルミ缶・スチール缶〕	6
	(2) びん類	6
	(3) 紙類〔新聞紙・雑誌類・ダンボール・紙パック・ミックスペーパー〕	7
	(4) プラスチック類〔ペットボトル・白色トレイ・その他プラ〕	8
	(5) 電池類	9
	(6) 剪定枝	9
	(7) 資源物回収ボックス・剪定枝の回収場所	10
7	家電4品目の出し方	12
8	昭和町で収集しないごみ	13
9	ごみを清掃センターに自分で持ち込む場合	14
10	50音順ごみの出し方	18
11	ごみの減量に努めましょう	43

# 1 ごみの分類と収集方法

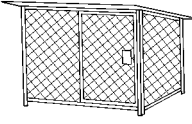
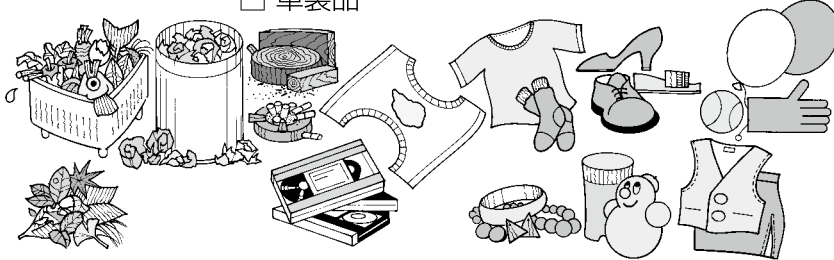
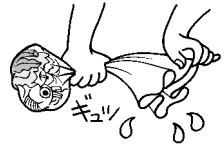
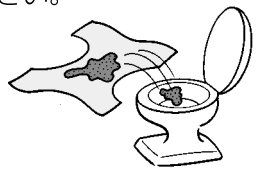

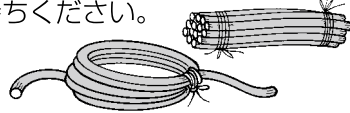


※ 指定ごみ袋は、昭和町指定の取扱店でお求めください。

分類別の詳しい出し方は、2ページからをご覧ください

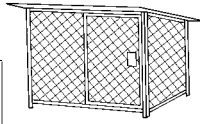



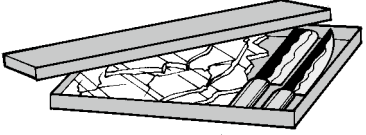
# 2

# 「燃えるごみ」の出し方

出す場所	<input type="radio"/> ごみ収集小屋 
出す日時	<input type="radio"/> 【毎週】月・木曜日 <input type="radio"/> 収集日の朝8時30分までに ※収集量の多い小屋等は回収の都合上、8時半前に一度業者が回収することがあります。時間前に回収をしたところは、8時半以降に再度回収します。 <input checked="" type="radio"/> 祝祭日は収集しませんので、翌日に出してください。 <input checked="" type="radio"/> 決められた日時以外は絶対に出さないでください。収集小屋の中に入れてください。カラス等のエサとなり、付近の方に迷惑がかかります。
出すとき の袋	<input type="radio"/> 昭和田指定のごみ袋 (半透明に赤い文字の袋)  <input checked="" type="radio"/> 指定袋以外は回収しません。必ず指定袋に入れて出してください。指定袋に入らない大きさのものは粗大ごみとして出してください。
主な品目	<div style="display: flex; justify-content: space-between;"> <div style="width: 45%;"> <input type="checkbox"/> 台所の生ごみ・食用油  <input type="checkbox"/> 紙くず・木くず・吸いがら  <input type="checkbox"/> 落ち葉  <input type="checkbox"/> おむつ  <input type="checkbox"/> ビデオテープ  <input type="checkbox"/> 衣類                 </div> <div style="width: 45%;"> <input type="checkbox"/> 履物類（靴・サンダルなど）  <input type="checkbox"/> ゴム製品・ビニール製品  <input type="checkbox"/> プラスチック製品                      （バケツ・おもちゃなど容器包装以外のもの）  <input type="checkbox"/> 革製品                 </div> </div>  <p>〔詳しくは16ページからの50音順をご覧ください〕</p>
出すとき の注意	<div style="display: flex; justify-content: space-between;"> <div style="width: 45%;">  <ul style="list-style-type: none"> <li>● 生ごみは、水切りを十分にしてください。</li> </ul>  <ul style="list-style-type: none"> <li>● おむつの汚物やペットの汚物は、トイレへ流してから出してください。</li> </ul> </div> <div style="width: 45%;">  <ul style="list-style-type: none"> <li>● 食用油は、凝固剤などで固めて出するか、または、食用油の回収を行っていますので、容器に入れて環境経済課までお持ちください。</li> </ul>  <ul style="list-style-type: none"> <li>● ゴムホースや長い物は、1m以内に切って出してください。</li> </ul> </div> </div> <p>★ 農業用廃プラスチック（ハウスのビニールなど）は出せません。（処分方法は13ページをご覧ください。）</p>

# 3

# 「燃えないごみ」の出し方

出す場所	<input type="radio"/> ごみ収集小屋 
出す日時	<input type="radio"/> 【毎月】第1・2・3・5水曜日 <input type="radio"/> 収集日の朝8時30分までに <input checked="" type="radio"/> 祝祭日は収集しませんので、次回の収集日に出してください。 <input checked="" type="radio"/> 決められた日時以外は絶対出さないでください。決められた日時以外に出しますと燃えるゴミ等が収集小屋に入らなくなり、カラス等が集まり付近の方に迷惑がかかります。
出すときの袋	<input type="radio"/> 昭和町指定のごみ袋 (半透明に青い文字の袋)  <input checked="" type="radio"/> 指定袋以外は回収しません。必ず指定袋に入れて出してください。指定袋に入らない大きさのものは粗大ごみとして出してください。
主な品目	<input type="checkbox"/> せともの類 (茶碗・皿・壺・植木鉢など) <input type="checkbox"/> ガラス類 (コップ・花瓶・化粧品や薬品のビン・板ガラスなど) <input type="checkbox"/> 家庭台所用品 (なべ・やかん・フライパン・魔法瓶など) <input type="checkbox"/> 金属製おもちゃ  【詳しくは16ページからの50音順をご覧ください。】
出すときの注意	<input checked="" type="radio"/> スプレー缶・カセットボンベは資源物として各地区公会堂等に設置されている蛍光灯回収ボックス内の専用のカゴに入れてください。(中身を使い切り、穴は空けずに投函できます) ※ 穴を空けた場合には燃えないごみとして出すことも可能です。  <input checked="" type="radio"/> ガラスの破片や鋭利な物は、箱などに入れて危険のないようにしてから、ごみ袋に入れて出してください。 

- ★乾電池は、ごみ収集小屋等の「電池回収箱」へ
- ★蛍光灯は、各地区「蛍光灯回収箱」へ
- ★小型家電 (携帯ラジオ・ドライヤーなど→役場庁舎内の回収ボックスへ)
- ★小型家電 (照明器具など→粗大ごみの収集日に総合体育館へ)


## 4

## 「粗大ごみ」の出し方

出す場所	○ 昭和町総合体育館北側駐車場
出す日時	○ (毎月1回) 12月は18日(月) ○ 午前6時30分から午前8時30分まで(時間厳守) ○ 免許証等、町民であることがわかるものをお持ちください。
主な品目	<p>◎ ごみ収集袋に入らないものが対象となります。</p> <p>○ 家具類(タンス・机・イス・食器棚・ソファなど) (注意) 家具類は、金属・ガラスを取りはずして出してください。</p> <p>○ 日用品類(自転車・ストーブ・ガスコンロなど)</p> <p>○ 寝具類(ふとん・毛布・マットレス・じゅうたん・カーペットなど)</p> <p>○ その他(トタン板・アルミサッシなど)</p> <p>○ 家電品類は、「小型家電」として収集します。(収集日時は、粗大ごみと同じです。) パソコンについては、製造元にお問い合わせいただき、リサイクル回収にご協力ください。</p>  <p>〔詳しくは16ページからの50音順をご覧ください〕</p> <p>注意：テレビ・洗濯機・冷蔵庫・エアコン(室外機を含む)・乾燥機は、家電リサイクル法により、ごみとして出せません。〔処分方法は、12ページをご覧ください〕</p>
回収に出せない方	<p>○ 収集日に粗大ごみが出せない方は、下記の場所へ搬入することができます。</p> <p>● 中巨摩地区広域事務組合 清掃センター(中央市一丁目1189-1 055-273-5711) ・ 清掃センターへの搬入の仕方は14ページをご覧ください</p> <p>● (株)河西金属商事(昭和町築地新居743-1 055-275-3312) 平日 月曜から金曜日 9:00~11:00 13:00~16:00(祝祭日を除く) 第2日曜日 9:00~11:30 ・ 町民であることを確認できるものをご持参ください。 ・ 運搬車のない方は、(株)河西金属商事が有料(運搬料)で回収いたします。 ・ 品目により有料になる場合がありますので事前に連絡して下さい。</p>

《粗大ごみとは、指定ごみ袋に入らない「ごみ」です》

## 5 「特殊ごみ」の出し方

出す場所	○ 昭和町総合体育館北側駐車場
出す日時	○ <b>8月28日、12月18日(月)</b> ○ 午前6時30分から午前8時30分まで(時間厳守)
主な品目	<ul style="list-style-type: none"> <li>○ タイヤ</li> <li>○ タイヤホイール</li> <li>○ バッテリー (車・バイク・ニッケル・リチウムイオン)</li> <li>○ エンジン(小型)</li> <li>○ プロパンボンベ</li> <li>○ 消火器</li> </ul>  <p>〔詳しくは16ページからの50音順をご覧ください〕</p>
出すときの注意	○ 中身の入ったプロパンボンベ・消火器は、販売業者等にお問い合わせいただき、特殊ごみとして出さないでください。
回収日に出せない方	<ul style="list-style-type: none"> <li>○ 収集日に特殊ごみが出せない方は、下記の場所へ搬入することができます。</li> <li>● (株)河西金属商事(昭和町築地新居 743-1 055-275-3312) 8月・12月の平日 月曜から金曜日 9:00~11:00 13:00~16:00 (祝祭日を除く) 第2日曜日 9:00~11:30</li> <li>・ 町民であることを確認できるものをご持参ください。</li> <li>・ 運搬車のない方は、(株)河西金属商事が有料(運搬料)で回収いたします。</li> </ul>

町総合体育館の地図



(株)河西金属商事 釜無工場の地図



### 生活弱者・困っている方への対策

下記のような身近に協力者がいない世帯を対象に、申し込みにより町が粗大ごみの訪問収集を無料で実施します。

※燃えるごみ、燃えないごみとして指定袋に入れて捨てられるものは対象になりません。

- ・ 援助者のいない75歳以上の一人暮らし。
- ・ 障害者等級表2級以上又は療育手帳Aの方だけで構成する世帯。
- ・ 介護保険制度の要介護2以上の方だけで構成する世帯。

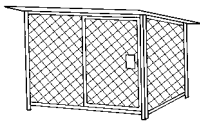






役場環境経済課にご連絡ください。

◎お問合せ先 昭和町役場 環境経済課 TEL.275-8355

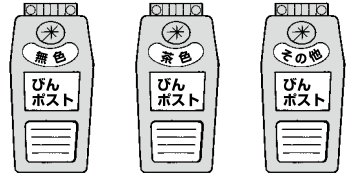
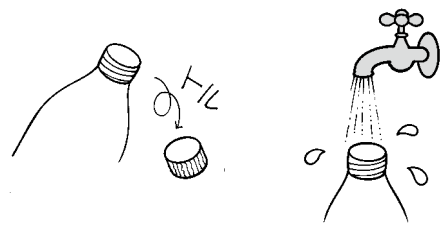
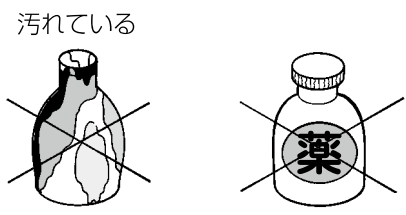
# 6

# 「資源物（リサイクル品）」の出し方

## (1) かん類（アルミ缶・スチール缶）

出す場所	○ ごみ収集小屋【燃えるごみ・燃えないごみと同じ場所】			
出す日時	○ 〔毎月〕第1・2・3・5水曜日 ○ 収集日の朝8時30分までに ● 祝祭日は収集しませんので、次回の収集日に出してください。			
出し方	<b>《アルミ缶》</b>  【識別表示マーク】   ★必ず町の指定袋に入れて出してください。〔半透明に緑の文字の袋〕	<b>《スチール缶》</b>  【識別表示マーク】   ★必ず町の指定袋に入れて出してください。〔半透明に茶の文字の袋〕		
	○ ジュース・ビール・お茶・のり・菓子・ミルク・缶詰などの缶 ○ 缶の中を洗ってから出してください。 ★ 出してはいけないもの ◆ 汚れている缶など（燃えないごみへ）			

## (2) びん類

出す場所	○ 資源回収ステーション ◇ びんポスト  <b>【設置場所は、10ページをご覧ください】</b>	
出す日時	○ 深夜・早朝を除いて、いつでも出せます。	
出し方	<b>《飲物や食品のびん》</b> 〔ジュース・酒類・栄養ドリンク・調味料などのびん〕   ○ キャップをはずし、必ず中を洗ってから出してください。 （金属のキャップは「燃えないごみ」へ、その他のキャップは「燃えるごみ」へ。） ○ 色別〔無色・茶色・その他の色など〕に分けて、それぞれのびんポストに入れてください。再資源として利用されます。 ★ 出してはいけないもの ◆ 化粧品のびん・薬品のびん・汚れているびん・板ガラスなど（燃えないごみへ） <b>【一升びんやビールびんは、有償引取りの場合がありますので販売店に返却しましょう】</b>	

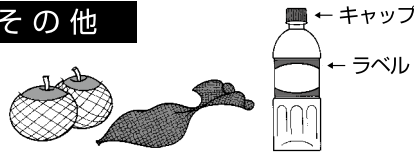



### (3) 紙類〔新聞紙・雑誌雑紙・ダンボール・紙パック・ミックスペーパー〕


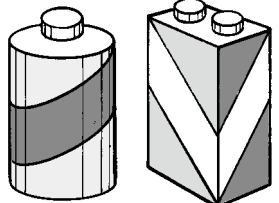
出す場所	<p>○ 資源回収ステーション          ◇ 紙類回収ボックス〔プレハブ小屋〕  <b>【設置場所は、10ページをご覧ください】</b></p>	
出す日時	<p>○ 深夜・早朝を除いていつでも出せます。必ず分別して出してください。</p>	
出し方	<p>《新聞紙》           ○ ひもで縛るか専用の袋〔回収ボックスの中にあります。〕に入れて出してください。          ◆ 新聞の折込広告も新聞紙へ。</p>	
	<p>《雑誌類》〔週刊誌・まんが本〕           ○ ひもで縛るか専用の袋〔回収ボックスの中にあります。〕に入れて出してください。          ◆ ビニールカバーなど紙以外のものは燃えるごみ又はその他プラへ</p>	
	<p>《ダンボール》 ○ 折りたたみ、ひもで縛って出してください。           ◆ お菓子、ティッシュペーパーの箱などのボール紙はひもで縛って出してください。</p>	
	<p>《紙パック》〔牛乳パック・ジュースのパック〕           ○ 水でよく洗い、切り開いて乾燥させ、ひもで縛って出してください。          ◆ 中がアルミコーティングしてあるものはミックスペーパーへ</p>	 【識別表示マーク】
	<p>《ミックスペーパー》           〔封筒・窓つき封筒・はがき・手紙・領収書・レシート・シュレッダー紙くず・包装紙・紙袋・ポスター・カレンダー・写真・切符・チケット・のし袋・ノート・画用紙・折り紙・手帳・名刺・伝票類・メモ用紙・ファックス用紙・カーボン紙・ノーカーボン紙・紙コップ(洗って乾かす)・内側がアルミ箔の紙パック(洗って開いて乾かす)・タバコの空き箱(外ビニールは「その他プラ」へ)……など〕          ○ 専用の袋〔回収ボックスの中にあります。〕に入れて出すか又は、<b>家庭にある紙袋</b>(ミックスペーパーと大きく書いてください。)に入れて出してください。なお、袋の口はガムテープやホッチキスなどで閉じてください。          ★ 出してはいけないもの          ◆ ラベル、ステッカー、シール・ラベル、ステッカー、シールの台紙・トレーシングペーパー・油紙・銀紙・アルミ箔(紙の付いていないもの)・耐水紙・写真台帳・紙おむつ・使用したティッシュペーパー・トイレトペーパー・ウェットティッシュ・汚れた著しい紙・濡れたままの紙・その他紙製以外のもの……など(燃えるごみ等へ)          ※ 紙以外のものは再資源化できませんので、必ず分別して出してください。</p>	

## (4) プラスチック類〔ペットボトル・白色トレイ・その他プラ〕


<p><b>出す場所</b></p>	<p>○ 資源回収ステーション          ◇ ペットボトル回収ボックス          ◇ 白色トレイ回収ボックス          ◇ その他プラ回収ボックス  <b>【設置場所は、10ページをご覧ください】</b></p>	
<p><b>出す日時</b></p>	<p>○ いつでも出せます。</p>	
<p><b>出し方</b></p>	<p><b>《ペットボトル》</b>〔飲料・しょうゆ用に限る〕</p> <p>○ キャップとラベルをはずし、必ず中を洗って、つぶして出してください。          (キャップ・ラベルは「その他プラ」へ)          ★ 出してはいけないもの          ◆ 食用油・ソース用など飲料・しょうゆ用以外のもの (その他プラへ)</p>	<p><b>《白色トレイ》</b></p> <p>○ よく洗って、乾燥させて出してください。          ★ 出してはいけないもの          ◆ 色物・柄物・カップ麺の容器 (その他プラへ)</p>
	<p><b>《その他プラ》</b>〔ペットボトル・白色トレイ以外のプラスチック製容器包装〕</p> <div style="display: flex; justify-content: space-between;"> <div data-bbox="347 1128 874 1435"> <p><b>カップ類</b></p> <p>◇ プリン・ゼリー・ヨーグルトの容器              ◇ カップ麺の容器              [白色トレイで出さないこと。]              ◇ マーガリンの容器……など</p> </div> <div data-bbox="901 1128 1428 1435"> <p><b>ボトル類</b></p> <p>◇ 洗剤・シャンプー等の容器              ◇ 食用油・ソース等の容器              [ペットボトルで出さないこと]              ◇ ケチャップ・ドレッシングの容器              ……など</p> </div> </div> <div style="display: flex; justify-content: space-between;"> <div data-bbox="347 1451 874 1758"> <p><b>袋類</b></p> <p>◇ お菓子・パン等の袋              ◇ スーパーなどのレジ袋              ◇ 衣料品の袋 (シャツ・肌着など)              ……など</p> </div> <div data-bbox="901 1451 1428 1758"> <p><b>チューブ類</b></p> <p>◇ 練りわさび・からしのチューブ              ◇ 歯磨き粉・のりのチューブ              ◇ マヨネーズ・ケチャップのチューブ              ……など</p> </div> </div> <div style="display: flex; justify-content: space-between;"> <div data-bbox="347 1774 874 2092"> <p><b>トレイ類</b> 色物・柄物〔白色は白色トレイへ〕</p> <p>◇ 鮮魚用・精肉用・刺身用のトレイ              ◇ 青果用・和菓子用のトレイ              ◇ せんべい・珍味の固定用仕切トレイ              ……など</p> </div> <div data-bbox="901 1774 1428 2092"> <p><b>箱類</b></p> <p>◇ 卵パック              ◇ 持ち帰り用弁当箱              ◇ おもちゃのケース……など</p> </div> </div>	

	<b>その他</b>		<b>包装</b>	
	<ul style="list-style-type: none"> <li>◇ ペットボトルのキャップ・ラベル</li> <li>◇ メロン・リンゴ等果物用の緩衝材</li> <li>◇ ミカン・玉ねぎのネット……など</li> </ul>		<ul style="list-style-type: none"> <li>◇ 生鮮食品などのトレイを包む ラップ ラップフィルム</li> <li>◇ コンビニ弁当などを包むラップフィルム</li> <li>◇ ハンバーガー・キャラメルを包むフィルム ……など</li> </ul>	
	<ul style="list-style-type: none"> <li>○ 食品用・洗剤用などの容器は、よく洗って出してください。</li> <li>○ 容器のふたは、必ずはずしてください。</li> <li>★ 出してはいけないもの <ul style="list-style-type: none"> <li>◆ 食品残さなど内容物が付着しているもの（燃えるごみへ）</li> <li>◆ プラスチック製のバケツやおもちゃなど容器包装以外のプラスチック製品（燃えるごみへ）</li> </ul> </li> </ul>			

## (5) 電池類

出す場所	○ 地区公会堂等の「電池回収箱」	
出す日時	○ いつでも出せます。	
出し方	<ul style="list-style-type: none"> <li>○ 収集小屋の中に「電池回収箱」がある場合はそちらへ</li> <li>マンガン乾電池（筒型・角型）</li> <li>アルカリ乾電池（筒型・角形）</li> <li>ボタン電池</li> <li>※リチウム電池も可</li> </ul>	

## (6) 剪定枝

出す場所	○ 昭和町総合体育館北側駐車場	
出す日時	<ul style="list-style-type: none"> <li>○ 毎月第4月曜日（収集日が祝日の場合は翌日）</li> <li>○ 午前6時30分から午前8時30分まで（時間厳守）</li> </ul>	
出し方	<ul style="list-style-type: none"> <li>○ 1本の枝の太さは8cm以内とし、長さは1.0m以内とします。細い枝を束ねる場合は直径30cm以内とします。</li> <li>★ 出せないもの <ul style="list-style-type: none"> <li>◆ 葉っぱのみ、根の部分、腐食したもの及び草は出せません。</li> <li>◆ 一般家庭の庭木から出る剪定枝を対象としていますので、農業用及び事業所等から出たものは出せません。</li> </ul> </li> </ul>	
収集日に出せない方	<ul style="list-style-type: none"> <li>○ 清掃センターに搬入することができます。</li> <li>○ 1本の枝の太さを8cm以内とし、長さは1.0m以内とします。太いものは搬入拒否となりますので、ご注意ください。</li> <li>○ 竹は50cm以内。</li> <li>○ 搬入手続きは14ページをご覧ください</li> </ul>	

## (7) 資源物回収ボックス・回収場所

地区名	収集場所		回収ボックスの種類				
			紙	プ	び	蛍	電
西条一区	1-1	公会堂前(4161)	紙	プ	び	蛍	電
	1-2	中曾根団地手造り公園(3877-4)	紙	プ	び	-	電
西条二区	2-1	第一公会堂(4266-2)	紙	プ	び	蛍	電
	2-2	第二公会堂(1642)	紙	プ	び	-	電
	2-3	国母陸橋下(548-1)	紙	プ	び	蛍	-
	2-4	JR国母駅南幡野様宅東側(318-1)	-	-	び	-	-
清水新居	3-1	公民館前(1110)	紙	プ	び	蛍	電
	3-2	沖田公園南側(1702)	-	プ	び	-	電
西条新田	4-1	公会堂前(511-2)	紙	プ	び	蛍	電
	4-2	ひばり野団地川村様宅南側(441-5)	-	-	び	-	電
	4-3	ブラシードハウス南側公園(402-5)	-	-	び	-	-
押越	5-1	公会堂前(2167)	紙	プ	び	蛍	電
	5-2	第二公会堂横(836-2)	紙	プ	び	-	電
	5-3	上川瀬公園西側(2475)	紙	プ	び	-	-
	5-4	川瀬公園南側(2278)	紙	プ	び	-	-
	5-5	総合会館駐車場(616)	紙	-	び	-	-
	5-6	第四公会堂(133-5)	-	プ	び	-	-
河東中島	6-1	熊野神社北側(1481)	紙	プ	び	蛍	電
	6-2	佐野建設西側(551)	紙	プ	び	-	電
	6-3	押中プール西側(12-2)	-	-	び	-	-
紙漉阿原	7-1	旧公会堂前(1774)	紙	プ	び	蛍	電
	7-2	水谷様宅(507-1)西側(2301)	-	-	び	-	電
築地新居	8-1	旧公会堂前(605-3)	紙	プ	び	蛍	電
	8-2	土手間町補償井戸横(716-1)	紙	プ	び	-	-
	8-3	コーポタカノ東側(1570-19)	-	-	び	-	電
	8-4	植松住宅東側(811-3)	-	-	び	-	-
	8-5	第二公会堂(830-5)	紙	プ	-	-	-
飯喰	9-1	牧野商店北側(900-1)	紙	プ	び	-	電
	9-2	旧集落センター駐車場(927-1)	-	プ	び	蛍	電
	9-3	常永1号公園西側(1556)	-	プ	-	-	電
河西	10-1	石原商会前(746-2)	紙	プ	び	-	-
	10-2	大林公園北東側(636)	紙	プ	び	-	-
	10-3	諏訪神社北側(1337)	紙	プ	び	-	電
	10-4	昭和観光レンタカー裏(174)	-	-	び	-	-
	10-5	公会堂北側(1400)	-	-	-	蛍	-
	10-6	御崎神社北側(1606)	紙	プ	び	-	電
	10-7	ツタヤ昭和通り店東側(1634-2)	紙	プ	び	-	-
上河東	11-1	旧公会堂(384-2)	紙	プ	び	蛍	電
	11-2	JR常永駅トイレ東側(922-1)	-	-	び	-	-
上河東二区	12-1	横田第一公園(543-88)	紙	プ	び	蛍	電
	12-2	上河東二区第二防災倉庫前(698-4)	-	プ	び	-	電
	12-3	JR河東踏切北側(1274-2)	-	プ	-	-	-
	12-4	JR横田踏切西側(702-1)	-	プ	-	-	-



### 凡例

紙	新聞紙・雑誌類・ダンボール・ミックスペーパー 回収ボックス(プレハブ)
プ	ペットボトル・白色トレイ・その他プラ 回収ボックス
び	びん類 回収ボックス(びんポスト)
蛍	蛍光管(直管・環型・電球型)・LED・スプレー缶・カセットボンベ・ 使い捨てライター 回収ボックス
電	乾電池(マンガン、アルカリ、リチウムイオンなど) 回収ボックス

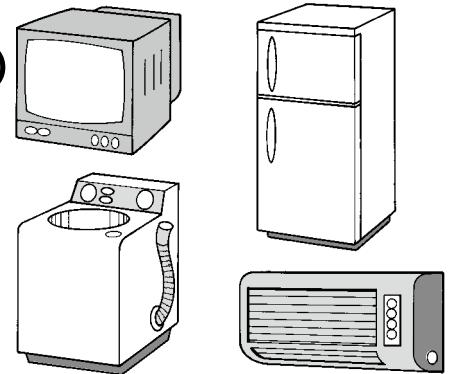
※アルミ缶・スチール缶は指定日に「ごみ収集小屋」へ出してください。



# 7 家電4品目の出し方

## ○家電4品目の出し方 (テレビ、洗濯機・衣類乾燥機、冷蔵・冷凍庫、エアコン)

「家電リサイクル法」により、不用になった家電4品目を処分するとき、消費者はリサイクル料などの費用を負担して、家電小売店や指定取引業者に引き渡さなければなりません。  
〔ごみとしては出せません〕



### ◎リサイクル料

お近くの郵便局へお問い合わせください。

### ◎処分の方法

処分するときは、「家電小売店に引き渡す方法」と「指定取引場所に自分で持ち込む方法」とがありますので、どちらかを選択してください。

#### 1 家電小売店に引き渡す場合〔リサイクル料と収集運搬料を負担します〕

- ① 不用になったとき、購入した家電小売店に引き取りを依頼する。
- ② 新しく買い換えるとき、購入する家電小売店に引き渡す。
- ③ 家電リサイクルを引き受けてくれる家電量販店に依頼する。

※購入したところではなくても、リサイクルを行っている家電量販店もありますので、直接家電量販店にお問合せください。

#### 2 指定取引場所に自分で持ち込む場合〔リサイクル料を負担します〕

- ① 郵便局でリサイクル券を購入する。  
券の購入時にはメーカー・型・品番など、処分する品物の情報が必要となります。

- ② 処分する家電商品にリサイクル券を貼る。


- ③ 指定取引場所へ持ち込む。

【日本通運(株)山梨支店 中央市中橋769 (TEL 274-8211)】

【都留貨物自動車(株)甲府支店 中央市山之神2473-11 (TEL 273-5661)】

※ ご自分で指定取引場所へ持ち込めない方は、下記一般廃棄物許可業者へ連絡してください。  
ただし、運搬料が発生します。

株式会社 エリゼ TEL 055-268-6661



### 日本通運(株)山梨支店の地図



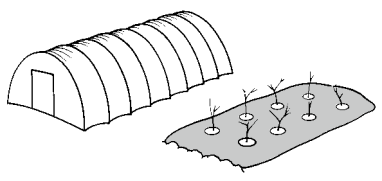
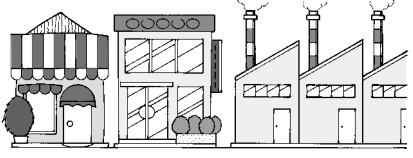


### 都留貨物自動車(株)甲府支店の地図



## 8

## 町で収集しないごみ

種 別	町で収集しないごみ	処理方法
処理困難物	<ul style="list-style-type: none"> <li>◆ 建築廃材（新築・増改築・修理で出た廃材） ◆ 灰</li> <li>◆ 土砂や石 ◆ コンクリート</li> <li>◆ ブロック ◆ 瓦（かわら）</li> <li>◆ 土管 ◆ 大型の農機具</li> <li>◆ ハウスの骨組み……など</li> </ul>	<p>○ 発注業者・購入店・専門店などに相談してください。</p> 
危 険 物	<ul style="list-style-type: none"> <li>◆ 廃油（機械用）</li> <li>◆ 塗料 ◆ シンナー</li> <li>◆ ベンジン……など</li> </ul> <hr/> <ul style="list-style-type: none"> <li>◆ 薬品類（農薬・医薬品など）</li> <li>◆ 有毒性物質……など</li> </ul> <hr/> <ul style="list-style-type: none"> <li>◆ 治療用注射器等の医療廃棄物</li> </ul>	
一時的に多量に出るごみ	<ul style="list-style-type: none"> <li>◆ 引越し・大掃除・植木の剪定などにより、一時的に多量に出るごみ</li> </ul>	<p>○ 自分で清掃センターへ持ち込んでください。 〔詳しくは14ページをご覧ください〕</p>
農 業 用 廃 プ ラ ス チ ッ ク	<ul style="list-style-type: none"> <li>◆ ハウスのビニール</li> <li>◆ マルチ……など</li> </ul> 	<p>○ 指定袋がありますので「山梨県農業用プラスチック処理センター」へ自分で持ち込んでください。 場所：南アルプス市高田新田（旧甲西町） （TEL 284-0938） 〔詳しくは役場環境経済課までお問い合わせください〕</p>
事 業 系 の ご み	<ul style="list-style-type: none"> <li>◆ 商店・飲食店・事務所・工場などの事業活動によって出るごみ（一般廃棄物）</li> </ul> 	<p>○ 次の方法で自己処理をしてください。 ◇ 自分で清掃センター等に持ち込む。（有料） ◇ 町で許可した収集運搬業者に依頼する。（有料） 〔許可業者は環境経済課までお問い合わせください。〕 ○ 資源物はそれぞれの専門業者へ出してください。</p> <p>★ 家庭系ごみの収集場所には出せません。</p>
産業廃棄物	<ul style="list-style-type: none"> <li>◆ 廃棄物処理法による産業廃棄物</li> </ul>	<p>○ 産業廃棄物については、次にお問い合わせください。 （社）山梨県産業資源循環協会 （TEL 244-0755）</p>
家電4品目	<ul style="list-style-type: none"> <li>◆ テレビ ◆ 洗濯機・衣類乾燥機</li> <li>◆ 冷蔵・冷凍庫 ◆ エアコン</li> </ul>	<p>○ 家電リサイクル法により収集しません。 〔処分方法は12ページをご覧ください〕</p>

# 9

## ごみを清掃センターに自分で持ち込む場合

引越し・大掃除などにより、一時的に多量のごみが出たときは、自分で清掃センターに持ち込んでください。

〔自分で運搬できないときは、町の許可業者に運搬（有料）を依頼してください〕

### ■ 持ち込むときの注意事項

- 燃えるごみ・燃えないごみ・粗大ごみに分けて持ち込んでください。
- それぞれのごみは、2～4ページの「出すときの注意」を必ず守ってください。  
(持ち込みを拒否される場合があります。)
- 特殊ごみは、清掃センターに持ち込むことはできません。

### ■ 搬入許可書

- 持ち込む「ごみ」を車に積んで役場（環境経済課）に来てください。確認後、適正なごみのときは搬入許可書を発行しますので、この許可書を清掃センターへ提出してください。無料で処理できます。(当日持ち運びできる分のみ、許可証を発行できます。)


### ■ 清掃センターの受付時間

月～金曜日〔土・日曜日、祝祭日、振替休日、年末年始を除く〕

午前9時00分～11時30分

午後1時00分～ 4時00分

※役場から清掃センターまでは車で 15～30 分程の距離がありますので、役場で許可証の発行を受ける際には清掃センター受付終了時刻の 30 分前（午後 3 時半頃）にはお越しください。





## ■ 受入れ出来ない物

50音	品 目
あ	油（事業所用）
	網戸
い	石
	医療廃棄物
	（感染性廃棄物）
	衣類乾燥機
う	臼
	ウッドデッキ
え	エアコン（室内・室外機）
	エレクター
	エンジンオイル
	塩化ビニール管
	エアロバイク
お	オイル（機械用・車・バイク）
	オイルヒーター
	汚泥
	オルガン
か	化学薬品（農薬など）
	ガスボンベ（LPG用）
	がれき
	缶（油・ペンキ・業務用）
	換気扇（業務用）
	火薬
	カーポート
	角材（直径10センチ以上）
	壁紙（クロス）
	瓦
き	金庫（耐火用）
	切り株

く	草刈り機（エンジン付き）
け	劇薬（薬自体）
	劇薬の容器
	建築廃材
	原動機付自転車
こ	コピー機（業務用）
	コンクリート
	コンクリートブロック
	コンプレッサー（圧縮機）
	コンパネ
さ	サーフボード
	サッシ
し	芝刈機
	消火器
	浄化槽
	焼却灰
	焼却炉
	自動車部品
	事務机
	ショーケース
障子	
す	スロット台
	砂
せ	洗面台
	洗濯機
	石膏ボード
そ	倉庫
	ソーラー給湯器
た	タイヤ（自動車・バイク）
	タイル
	断熱材

ち	注射器・注射針（医療廃棄物）
つ	土
	漬け物石
て	テレビ
	電気温水器
	電子オルガン
	鉄筋
	鉄骨
	鉄柱
	鉄板
	鉄パイプ
と	土砂
	塗料
	ドラム缶
	トタン
	とい（雨どい）
な	中身の入った瓶・缶
	波板（タキロン）
の	農業用機械
	（動力型またはこれと同等のもの）
	農業用ビニール
	農薬（薬自体）
	農薬の容器
は	パソコン（ノート・デスク）
	パソコンモニター
	パソコン部品
	灰
	バイク（部品も含む）
	廃油（機械用・エンジン）
	爆発危険物
	発電機
	花火（未使用）
	パチンコ台
	バッテリー

	パレット
ひ	ピアノ
	肥料
ふ	ブロック
	風呂の釜
	プロパンガスのボンベ
	プリンター（業務用）
	プレハブ
	ふすま
	噴霧器
へ	便器（陶器製）
	ベッド（介護用）
ほ	ボート（小型ゴム製、アルミ製）
	ボウリングの球
	ボイラー
ま	マッサージチェア
	マフラー（自動車・バイク）
	丸太（直径10センチ以上）
	枕木
も	モーター類
	物置
	物干し台（コンクリート土台）
ゆ	有害性物質
よ	浴槽
り	リヤカー
れ	冷蔵庫・冷凍庫
	冷暖房機（エアコン）
	レジスター
	レンガ
わ	ワイヤーロープ

※この一覧表以外にも受入れ出来ない物もあります。



# 10 50音順ごみの出し方

記号による区分は、◎は燃えるごみ、○は燃えないごみ、△は粗大ごみ、◇は特殊ごみ、☆は資源物、×は収集しないごみ

50音	品目	燃えるごみ	燃えないごみ	粗大ごみ 小型家電	特殊ごみ	資源物	収集しないごみ	出し方ワンポイント （【 】内は資源物の分類方法）
あ	アイコス					☆		【蛍光灯回収ボックス】 分解できるものは分解する
	アイコス充電器					☆		【乾電池】
	アイスノン	◎						
	アイスピック		○					紙などで包み危険のない状態で出す
	アイロン			△				
	アイロンの台			△				
	空き缶（飲料用）（アルミ製）						☆	【アルミ】 中を洗う
	空き缶（飲料用）（スチール製）						☆	【スチール】 中を洗う
	空き箱（ボール紙製の箱）						☆	【ミックスペーパー】
	空きびん						☆	【びん】 ふたを外し、中を洗い、色別に出す
	アクセサリ（プラスチック製）	◎						
	アクセサリ（金属製）		○					
	アコーディオンカーテン				△			丸めて、ひもで縛る
	圧力なべ			○				ごみ袋に入らないものは粗大ごみへ
	油（食品用）	◎					☆	固めるか、紙などに浸して出す。または役場回収スタンドへ
	油（機械用）							× 購入先や専門業者に処理を依頼する
	油（食品用）のペットボトル						☆	【その他プラ】 中をよく洗う
	油紙	◎						
	雨具（カッパ）	◎						
	編み機				△			
	網戸				△			
	アルバム	◎						
	アルミ缶（飲料用）						☆	【アルミ】 中を洗う
	アルミ箔（アルミホイル）	◎						
	アルミホイール（タイヤ用）					◇		年2回（8月・12月）
	あんぜんピン			○				
アンテナ（テレビ用）				△			解体する	
アンプ（オーディオ用）				△				
い	石・土・砂・コンクリート						×	購入先や専門業者に処理を依頼する。河西金属(有料)
	衣装ケース（プラスチック製）			△				中を空にして出す
	いす			△				
	板ガラス		○					紙などで包み危険のない状態で出す

記号による区分は、◎は燃えるごみ、○は燃えないごみ、△は粗大ごみ、◇は特殊ごみ、☆は資源ごみ、×は収集しないごみ

50音	品目	燃えるごみ	燃えないごみ	粗大ごみ 小型家電	特殊ごみ	資源物	収集しないごみ	出し方ワンポイント （【】内は資源物の分類方法）
い	板きれ	◎						長いものは1m以内に切って粗大ごみへ
	一輪車（スポーツ用・ねこ車）			△				
	一升びん						×	販売店に返却してください
	一斗缶（18リットル）			△				中身を空にして出す
	犬小屋			△				
	医薬品						×	販売店や病院に相談する
	医療器具（治療用注射器等）						×	病院や専門業者に相談する
	衣類	◎					☆	汚れ、破損のひどいもの等は燃えるごみへ
	入れ歯	◎						
	印鑑（木製・プラスチック製）	◎						金属製は、燃えないごみへ
	インクリボン	◎						
	インターホン			△				
	インクカートリッジ						☆	【インクカートリッジ回収ボックス】
う	ウイスキーのびん					☆		【びん】 ふたをはずし、中を洗い、色別に出す
	植木の小枝・葉	◎						多量の場合は自分で清掃センターへ
	植木鉢（陶器製）		○					土を落とす
	植木鉢（プラスチック製）	◎						土を落とす
	植木用支柱（金属製）		○					長いものは1m以内に折って粗大ごみへ
	植木用支柱（プラスチック製）	◎						長いものは1m以内に切って粗大ごみへ
	ウエットティッシュ	◎						
	ウエットスーツ（水着）	◎						
	ウォーターサーバー						×	購入先や専門業者に処理を依頼する
	浮き輪	◎						空気を抜く
	うす（木製）			△				清掃センター不可 石製は専門業者に処理を依頼する
	うちわ・扇子	◎						
	腕時計		○					電池は抜く（電池回収箱へ）
	乳母車				△			
	羽毛ふとん				△			丸めて、ひもで縛る
	ウレタンマットレス				△			丸めて、ひもで縛る
	運動靴	◎						
え	エアコン（家庭用）						×	出し方は、12ページをご覧ください
	エアロバイク（健康機器）						×	購入先や専門業者に処理を依頼する
	映写機			△				
	栄養ドリンクのびん					☆		【びん】 ふたをはずし、中を洗い、色別に出す

記号による区分は、◎は燃えるごみ、○は燃えないごみ、△は粗大ごみ、◇は特殊ごみ、☆は資源ごみ、×は収集しないごみ

50音	品目	燃えるごみ	燃えないごみ	粗大ごみ 小型家電	特殊ごみ	資源物	収集しないごみ	出し方ワンポイント 【 】内は資源物の分類方法
え	液晶テレビ						×	出し方は、12ページをご覧ください
	枝・木			△		☆		直径8cm以内のものは長さ1m以内にし、 剪定枝粉碎処理車へ
	枝バサミ		○					
	絵の具のチューブ		○					中身を空にして出す プラスチック製は燃えるごみへ
	絵本					☆		【雑誌】雑誌類でまとめ、ひもで縛る
	MD	◎						
	MDデッキ			△				
	LED管、直管					○		蛍光管回収BOXへ
	エレクトーン						×	購入先や専門業者に処理を依頼する
	エンジン（小型）				◇			年2回（8月・12月）オイルは抜き取る
	エンジンオイル						×	購入先や専門業者に処理を依頼する
	延長コード			△				
	煙突（トタン製）			△				1m以内に折り曲げて出す
	鉛筆	◎						
	鉛筆削り器		○					
お	オイル（食品用）	◎				☆		固めるか、紙などに浸して出す。または役場回収スタンドへ
	オイル（機械用）						×	購入先や専門業者に処理を依頼する
	オイルの缶					☆		【アルミ】【スチール】中を洗う
	オイルのびん					☆		【びん】中を洗う
	オイルヒーター			△				可能な限り、中のオイルを抜く
	応接セット（家具）			△				
	オートバイ（50cc以下）						×	二輪車リサイクル法に基づき処理して下さい
	オートバイ（50cc以上）						×	二輪車リサイクル法に基づき処理して下さい
	オーブン			△				
	オーブントースター			△				
	オーブンレンジ			△				
	桶（木製・プラスチック製）	◎						ごみ袋に入らないものは粗大ごみへ
	桶（金属製）		○					ごみ袋に入らないものは粗大ごみへ
	押しピン・画鋏		○					箱などに入れて出す
	おしゃぶり	◎						
	おたま（木製・プラスチック製）	◎						金属製は、燃えないごみへ
	落ち葉・木の葉	◎						多量の場合は自分で清掃センターへ運ぶ
	斧			△				
	お茶缶					☆		【アルミ】【スチール】に分けて出す
	お盆（木製・プラスチック製）	◎						金属製は、燃えないごみへ

記号による区分は、◎は燃えるごみ、○は燃えないごみ、△は粗大ごみ、◇は特殊ごみ、☆は資源ごみ、×は収集しないごみ

50音	品目	燃えるごみ	燃えないごみ	粗大ごみ 小型家電	特殊ごみ	資源物	収集しないごみ	出し方ワンポイント （【】内は資源物の分類方法）
お	おまる			△				
	おむつ	◎						汚物はトイレに流す
	おむつカバー	◎						
	おもちゃ(木製・プラスチック製)	◎						
	おもちゃ(金属製)		○					
	オルガン						×	購入先や専門業者に処理を依頼する
	オルゴール		○					
	おろしがね		○					
	温水器						×	購入先や専門業者に処理を依頼する
	温度計		○					水銀製は、ごみ袋に入れずに清掃センターの窓口へ
	温風ヒーター				△			
か	カーテン	◎						金属フックは外し、燃えないごみへ
	カーテンレール			△				1m以内に折り曲げる
	カード類(キャッシュ・クレジット等)	◎						はさみ等で切って出す
	カーペット			△				丸めて、ひもで縛る
	カーボン紙					☆		【ミックスペーパー】
	貝殻	◎						
	懐中電灯			△				電池は抜く(電池回収箱へ)
	外壁(サイディングボードなど)						×	購入先や専門業者に処理を依頼する
	買い物袋(レジ袋)					☆		【その他プラ】
	カイロ(使い捨て)	◎						
	カイロ(金属製)		○					
	化学薬品						×	購入先や専門業者に処理を依頼する
	鏡		○					ごみ袋に入らないものは粗大ごみへ
	鍵・キー		○					
	角材				△			事業系不可 一辺が8cm以内・長さは1m以内に切る
	学習机				△			
	額縁(金属製)		○					
	額縁(木製)	◎						ガラスは取り外し、燃えないごみへ
	掛け軸	◎						
	傘		○					ごみ袋に入らないものは、粗大ごみへ
	火災報知機				△			電池は抜く(電池回収箱へ)
	菓子缶						☆	【アルミ】【スチール】に分けて出す
	加湿器(電源・電池)				△			電池は抜く(電池回収箱へ)
加湿器(陶器等)		○					ごみ袋に入らないものは粗大ごみへ	

記号による区分は、◎は燃えるごみ、○は燃えないごみ、△は粗大ごみ、◇は特殊ごみ、☆は資源ごみ、×は収集しないごみ

50音	品目	燃えるごみ	燃えないごみ	粗大ごみ 小型家電	特殊ごみ	資源物	収集しないごみ	出し方ワンポイント 【 】内は資源物の分類方法	
か	菓子箱（金属製）					☆		【アルミ】【スチール】に分けて出す	
	菓子箱（ボール紙製）					☆		まとめて、ひもで縛る	
	菓子袋（プラスチック製）					☆		【その他プラ】残さなどの汚れは落として出す	
	ガスコンロ			△				電池は抜く（電池回収箱へ）	
	化成ソーダ						×	購入先や専門業者に処理を依頼する	
	カセットガスボンベ					☆		【スプレー缶等回収ボックス】中身は使いきる 燃えないごみへ出す場合は穴を開け、ガスを抜く	
	カセットコンロ		○						
	カッター		○						
	壁紙（クロス）							×	購入先や専門業者に処理を依頼する
	鎌（かま）			○					刃の部分は紙などで包む
	紙おむつ	◎							汚物はトイレに流す
	紙くず						☆		【ミックスペーパー】水に溶ける紙
	紙コップ						☆		【ミックスペーパー】洗って乾かす
	かみそり・ナイフ			○					刃の部分は紙などで包む
	髪の毛	◎							
	紙パック（牛乳パックなど）						☆		【紙パック】中を洗い、切り開き、乾かす
	紙パック（中がアルミ紙）						☆		【ミックスペーパー】
	紙袋						☆		【ミックスペーパー】
	カメラ				△				電池は抜く（電池回収箱へ）
	蚊帳（かや）	◎							
	カラーボックス（家具）				△				
	カラオケセット				△				テープは、燃えるごみへ
	ガラス（板ガラス・コップ・食器）			○					割れたものは紙などで包んで出す
	がれき							×	購入先や専門業者に処理を依頼する
	枯れ葉	◎							多量の場合は自分で清掃センターへ
	カレンダー						☆		【ミックスペーパー】
	革靴	◎							金属類は取り外し、燃えないごみへ
	革製の衣類	◎							金属類は取り外し、燃えないごみへ
	瓦（かわら）							×	購入先や専門業者に処理を依頼する
	缶（飲料用・食品用）						☆		【アルミ】【スチール】に分けて出す 中を洗う
	缶（機械用・塗料用）					◇			年2回（8月・12月）中身を空にして出す
	換気扇				△				
缶切り器			○						
乾燥機（ふとん・食器）				△				洗濯機に付属する乾燥機は「家電4品目」で回収します（12ページ参照）	
乾燥剤	◎								
乾電池						☆		【乾電池】各地区公会堂等の電池回収箱へ出す	



記号による区分は、◎は燃えるごみ、○は燃えないごみ、△は粗大ごみ、◇は特殊ごみ、☆は資源ごみ、×は収集しないごみ

50音	品目	燃えるごみ	燃えないごみ	粗大ごみ 小型家電	特殊ごみ	資源物	収集しないごみ	出し方ワンポイント （【】内は資源物の分類方法）
か	匏（かんな）		○					
	看板（金属製）		○					ごみ袋に入らないものは粗大ごみへ 事業系不可
	看板（木製・プラスチック製）	◎						ごみ袋に入らないものは粗大ごみへ 事業系不可
き	キー・鍵（かぎ）		○					
	キーボード（音楽用）						×	子ども用のみ清掃センターへ それ以外は購入先や専門業者に処理を依頼する
	キーボード（パソコン用）			△				清掃センターのみ受け入れ可能
	キーホルダー		○					
	木くず	◎						事業系不可
	ギター			△				
	木づち	◎						
	きね			△				10cm 以上は不可
	木の根、切株			△				土は除く
	着物（衣類）	◎						
	脚立（きやたつ）			△				
	キャッシュカード	◎						はさみ等で切って出す
	キャップ・ふた（金属製）					☆		【アルミ】【スチール】に分けて出す
	キャップ・ふた（プラスチック製）					☆		【その他プラ】または、環境経済課へ
	急須（きゅうず）		○					
	牛乳パック					☆		【紙パック】中を洗い、切り開き、乾かす
	教科書					☆		【雑誌】雑誌類でまとめ、ひもで縛る
	鏡台・ドレッサー			△				
	金庫（耐火用）						×	購入先や専門業者に処理を依頼する
	金庫（手提げ用）		○					ごみ袋に入らないものは粗大ごみへ
金属バット			△					
く	空気清浄器			△				
	クーラー（エアコン）						×	出し方は、12 ページをご覧ください
	クーラーボックス			△				
	釘（くぎ）・ネジ		○					容器、箱等に入れて出す
	草・花	◎						土を落とし、乾燥させて出す
	草刈り鎌		○					刃の部分は紙などで包む
	草刈り機			△				燃料は抜く エンジン用草刈り機は不可
	鎖（くさり）		○					
	櫛（くし）	◎						
	串（木製・プラスチック製）	◎						金属製は、燃えないごみへ

記号による区分は、◎は燃えるごみ、○は燃えないごみ、△は粗大ごみ、◇は特殊ごみ、☆は資源ごみ、×は収集しないごみ

50音	品目	燃えるごみ	燃えないごみ	粗大ごみ 小型家電	特殊ごみ	資源物	収集しないごみ	出し方ワンポイント （【】内は資源物の分類方法）
く	くすかご（プラスチック製）	◎						金属製は、燃えないごみへ
	薬（家庭常備薬など）	◎						
	葉のびん		○					資源物では出せません 中身を空にして出す
	口紅	◎						金属製は、燃えないごみへ
	靴	◎						金属類は取り外し、燃えないごみへ
	くつ下	◎					☆	汚れ、破損のひどいもの等は燃えるごみへ
	クッション	◎						ごみ袋に入らないものは粗大ごみへ
	靴べら（プラスチック製）	◎						金属製は、燃えないごみへ
	クリアファイル	◎						
	クリスマスツリー	◎						
	クリップ		○					
	クレヨン・クレパス	◎						
	グローブ（野球用）	◎						
	グローランプ（蛍光灯用）		○					
	鍬（くわ）				△			
	軍手	◎						
	け	携帯電話			△			
毛糸		◎						
蛍光灯（LED）						☆		【蛍光灯回収ボックス】 割れたものは燃えないごみへ
計量ばかり			○					ごみ袋に入らないものは粗大ごみへ
ケーブル・電気コード				△				
ゲーム機				△				
劇薬・農薬							×	購入先や専門業者に処理を依頼する
消しゴム		◎						
化粧台				△				
化粧品のびん			○					資源物では出せません 中身を空にして出す
下駄（木製）		◎						
下駄箱				△				
ケチャップの容器						☆		【その他プラ】切り開き、洗って出す
血圧計（電子式）				△				
玄関マット		◎						
剣山（けんざん）			○					
建築廃材（外壁・クロス・床材など）							×	購入先や専門業者に処理を依頼する
顕微鏡		○						

記号による区分は、◎は燃えるごみ、○は燃えないごみ、△は粗大ごみ、◇は特殊ごみ、☆は資源ごみ、×は収集しないごみ

50音	品目	燃えるごみ	燃えないごみ	粗大ごみ 小型家電	特殊ごみ	資源物	収集しないごみ	出し方ワンポイント （【】内は資源物の分類方法）
こ	基石（石製・貝殻製）		○					プラスチック製は、燃えるごみへ
	鯉のぼり	◎						
	工具類（金属製）		○					
	工具箱（金属製）		○					
	工具箱（プラスチック製）	◎						
	広告紙（新聞広告は除く）						☆	【ミックスペーパー】
	ゴーグル	◎						ガラス製のものは、燃えないごみへ
	コードリール				△			
	コーヒーメーカー				△			
	コールタール							× 購入先や専門業者に処理を依頼する
	黒板・ホワイトボード				△			事業系不可 解体して出す
	ござ				△			丸めて、ひもで縛る
	こたつ・こたつ板				△			
	コップ（ガラス製）			○				割れたものは紙などで包んで出す
	コップ（プラスチック製）	◎						
	粉ミルクの缶						☆	【スチール】中身を空にして出す
	木の葉・落ち葉	◎						多量の場合は自分で清掃センターへ
	ごみ箱（金属製）			○				ごみ袋に入らないものは粗大ごみへ
	ごみ箱（木製・プラスチック製）	◎						ごみ袋に入らないものは粗大ごみへ
	ゴム手袋	◎						
	ゴム長靴	◎						
	ゴムホース	◎						1m以内に切って出す
	米	◎						
	米びつ				△			
	米袋（ビニール製）						☆	【その他プラ】
	ゴルフのクラブ				△			
	ゴルフのバック				△			
	ゴルフのボール	◎						
	コンクリート・石・土・砂							× 購入先や専門業者に処理を依頼する（河西金属/有料）
	コンクリートブロック							× 購入先や専門業者に処理を依頼する（河西金属/有料）
	コンタクトレンズ（ガラス製）			○				ソフトレンズは燃えるごみへ
	コンパクト（化粧用具）			○				
	コンパス（製図用）			○				
コンプレッサー							× 購入先や専門業者に処理を依頼する	
梱包用発泡スチロール						☆	【その他プラ】汚れているもの、プラマークがないものは燃えるごみへ 大きいものは資源回収ボックスへ	

記号による区分は、◎は燃えるごみ、○は燃えないごみ、△は粗大ごみ、◇は特殊ごみ、☆は資源ごみ、×は収集しないごみ

50音	品目	燃えるごみ	燃えないごみ	粗大ごみ 小型家電	特殊ごみ	資源物	収集しないごみ	出し方ワンポイント （【】内は資源物の分類方法）
さ	サーフボード			△				清掃センター不可
	座椅子			△				
	サイドボード			△				
	財布	◎						金具は取り外し、燃えないごみへ
	酒パック（中がアルミ紙）					☆		紙パックとしては出せません【ミックスペーパー】
	酒びん					☆		【びん】ふたを外し、中を洗い、色別に出す
	殺虫剤						×	購入先や専門業者に処理を依頼する
	殺虫剤のスプレー缶					☆		【スプレー缶等回収ボックス】中身は使いきる 燃えないごみへ出す場合は穴を開け、ガスを抜く
	殺虫剤のびん		○					中身を使いきる
	殺虫剤の容器（プラスチック製）	◎						中身を使いきる
	雑誌・本					☆		【雑誌】 まとめて、ひもで縛る
	雑紙（新聞広告）					☆		【雑誌】 まとめて、ひもで縛る
	さびた缶		○					
	座布団				△			
	皿（陶磁器・ガラス製・金属製）		○					
	皿（プラスチック製）	◎						
	ざる（竹製・プラスチック製）	◎						
	ざる（金属製）		○					
	三脚（カメラ用）		○					
	サングラス	◎						ガラスのレンズや金具部分は燃えないごみへ
	サンダル	◎						
	サンドペーパー（紙やすり）	◎						
	残飯	◎						水切りを十分する
三輪車（幼児用）				△				
し	シーツ	◎				☆		汚れ、破損のひどいもの等は燃えるごみへ
	C D・DVD・BD	◎						ケースは可燃
	C Dラジカセ			△				電池は抜く（電池回収箱へ）
	磁気マットレス			△				
	磁石		○					
	辞書・辞典					☆		【雑誌】 雑誌類でまとめ、ひもで縛る
	下着類	◎						
	七輪（しちりん）		○					ごみ袋に入らないものは粗大ゴミへ
	自転車			△				
	自転車の空気入れ			△				
	自動車・自動車部品						×	購入先や専門業者に処理を依頼する

記号による区分は、◎は燃えるごみ、○は燃えないごみ、△は粗大ごみ、◇は特殊ごみ、☆は資源ごみ、×は収集しないごみ

50音	品目	燃えるごみ	燃えないごみ	粗大ごみ 小型家電	特殊ごみ	資源物	収集しないごみ	出し方ワンポイント （【】内は資源物の分類方法）
し	竹刀（しない）			△				
	芝刈り機（家庭用）			△				燃料は抜く、手動製以外は購入先や専門業者に処理を依頼する
	シャープペン（プラスチック製）	◎						金属製は、燃えないごみへ
	蛇口（水道）		○					
	写真					☆		【ミックスペーパー】
	ジャッキ						×	購入先や専門業者に処理を依頼する
	シャベル（金属製）		○					木製の柄は取り外し、燃えるごみへ
	シャベル（プラスチック製）	◎						
	しゃもじ（木製・プラスチック製）	◎						
	シャンプーの容器						☆	【その他プラ】 中をよく洗って出す
	週刊誌						☆	【雑誌】 雑誌類でまとめ、ひもで縛る
	ジューサーミキサー				△			
	ジュースの缶						☆	【アルミ】 【スチール】 に分けて出す 中を洗う
	ジュースのびん						☆	【びん】 ふたを外し、中を洗い、色別に出す
	ジュータン				△			
	充電器				△			
	充電式電池						☆	【乾電池】 各地区公会堂等の電池回収箱へ
	収納ケース				△			
	重箱		◎					
	シュレッダー紙くず						☆	【ミックスペーパー】
	瞬間湯沸し器				△			
	消火器					◇		年2回（8月・12月）中身を空にして出す 中身があるものは、購入先や専門業者に依頼する
	定規（木製・プラスチック製）	◎						金属製は、燃えないごみへ
	障子戸				△			清掃センター不可
	消臭スプレー						☆	【スプレー缶等回収ボックス】 中身は使いきる 燃えないごみへ出す場合は穴を開け、ガスを抜く
	浄水器				△			ごみ袋に入るものは、燃えないごみへ出す
	照明器具				△			蛍光灯は取り外し、蛍光灯回収ボックスへ
	醤油用容器（プラスチック製）						☆	【ペットボトル】 中を洗う
	食用油	◎					☆	固めるか、紙などに浸して出す。 または役場回収スタンドへ
	食用油の容器（プラスチック製）						☆	【その他プラ】 切り開き、洗って出す
	除湿機				△			衣類乾燥機能付きのものも含む
	除湿剤	◎						
食器（陶磁器・ガラス製・金属製）			○					
食器（プラスチック製）	◎							
食器洗い乾燥機				△			ビルトイン一体型、不可	
食器棚				△				

記号による区分は、◎は燃えるごみ、○は燃えないごみ、△は粗大ごみ、◇は特殊ごみ、☆は資源ごみ、×は収集しないごみ

50音	品目	燃えるごみ	燃えないごみ	粗大ごみ 小型家電	特殊ごみ	資源物	収集しないごみ	出し方ワンポイント （【 】内は資源物の分類方法）
し	ジョウロ（プラスチック製）	◎						金属製は、燃えないごみへ
	人工芝	◎						ごみ袋に入らないものは粗大ごみへ
	新聞紙					☆		【新聞紙】 広告もいっしょに入れる
す	吸い殻・たばこ	◎						
	水槽（ガラス製）		○					ごみ袋に入らないものは粗大ごみへ
	水槽（プラスチック製）	◎						ごみ袋に入らないものは粗大ごみへ
	水筒（プラスチック製）	◎						金属製は、燃えないごみへ
	炊飯器			△				
	スーツ（衣類）	◎						
	スーツケース			△				
	姿見			△				
	スキーの板・ストック			△				
	スキーの靴			△				
	スキーのグローブ	◎						
	スケートの靴			△				
	スケートボード			△				
	スコップ（金属製）		○					ごみ袋に入らないものは粗大ごみへ
	スコップ（プラスチック製）	◎						ごみ袋に入らないものは粗大ごみへ
	硯（すずり）		○					
	すだれ			△				丸めて、ひもで縛る
	スチール缶（飲料用）						☆	【スチール】 町指定袋（うす茶色）で出す
	スチール家具			△				解体もしくはそのまま搬入
	ステッキ・杖			△				
	ステレオ			△				
	ストーブ			△				灯油と電池は抜く 電池は電池回収箱へ
	ストッキング	◎						
	ストロー	◎						
	砂・石・土・コンクリート							× 購入先や専門業者に処理を依頼する（河西金属 / 有料）
	砂時計			○				
	スノーボード			△				
	すのこ	◎						
	スパイクシューズ	◎						金具は取り外し、燃えないごみへ
	スパナ（工具）		○					
スピーカー			△					
スプーン（プラスチック製）	◎							

記号による区分は、◎は燃えるごみ、○は燃えないごみ、△は粗大ごみ、◇は特殊ごみ、☆は資源ごみ、×は収集しないごみ

50音	品目	燃えるごみ	燃えないごみ	粗大ごみ 小型家電	特殊ごみ	資源物	収集しないごみ	出し方ワンポイント (【 】内は資源物の分類方法)
す	スプーン (金属製)		○					
	スプレー缶					☆		【スプレー缶等回収ボックス】中身は使いきる。燃えないごみへ出す場合は穴を開け、ガスを抜く(色用、泡用も同じ)
	すべり台 (幼児用)			△				
	スポンジたわし	◎						
	ズボンプレスナー			△				
	スリッパ	◎						
せ	生花	◎						
	生理用品	◎						
	せいろ (木製)	◎						ごみ袋に入らないものは粗大ごみへ
	石油ストーブ			△				灯油と電池は抜く 電池は電池回収箱へ
	石油ファンヒーター			△				灯油と電池は抜く 電池は電池回収箱へ
	石油ポンプ (プラスチック製)	◎						
	石油ポンプ (電池式)			△				電池は抜く (電池回収箱へ)
	石鹸	◎						
	石膏ボード		○					購入先や専門業者に処理を依頼する(河西金属/有料)
	瀬戸物・陶器		○					
	背広	◎					☆	汚れ、破損のひどいもの等は燃えるごみへ
	セメント						×	購入先や専門業者に処理を依頼する(河西金属/有料)
	セロハン・セロハンテープ	◎						
	洗剤の容器 (プラスチック製)						☆	【その他プラ】中をよく洗って出す
	扇子 (せんす)・うちわ	◎						
	洗濯機						×	出し方は、12 ページをご覧ください
	洗濯ばさみ	◎						スプリングは取り外す
	洗濯物干し竿			△				
	洗濯物干し台			△				コンクリート土台の製品は不可 (購入先や専門業者に処理を依頼する)
	剪定枝	◎						直径 8cm 以内、長さ 1m 以内にする
	栓抜き		○					
	扇風機			△				
	洗面器 (プラスチック製)	◎						
洗面器 (金属製)		○						
洗面台						×	購入先や専門業者に処理を依頼する(河西金属/有料)	
そ	造花	◎						
	双眼鏡		○					
	掃除機			△				

記号による区分は、◎は燃えるごみ、○は燃えないごみ、△は粗大ごみ、◇は特殊ごみ、☆は資源ごみ、×は収集しないごみ

50音	品目	燃えるごみ	燃えないごみ	粗大ごみ 小型家電	特殊ごみ	資源物	収集しないごみ	出し方ワンポイント 【 】内は資源物の分類方法
そ	草履（ぞうり）	◎						
	ソファ			△				
	そり			△				
	そろばん	◎						
た	体温計（水銀使用）		○					ごみ袋に入れずに清掃センター窓口へ
	体温計（電子式）			△				
	体重計・ヘルスメーター		○					ごみ袋に入らないものは粗大ごみへ
	耐熱ガラス製品		○					
	タイピン		○					
	タイヤ				◇			年2回（8月・12月）以外は500円
	タイヤのチェーン		○					
	タイル						×	購入先や専門業者に処理を依頼する
	タオル	◎				☆		汚れ、破損のひどいもの等は燃えるごみへ
	タキロン板（波板）						×	購入先や専門業者に処理を依頼する
	畳（たたみ）			△				1㎡四方以内に切る。大量に出る場合は購入先や専門業者に処理を依頼する。清掃センターならOK（切らないでも、何枚でも）
	脱臭剤	◎						陶器製は、燃えないごみへ
	タッパー（台所用品）	◎						
	たばこの吸殻	◎						
	卵パック					☆		【その他プラ】
	たらい			△				
	樽（たる）			△				中を洗い、解体する
	たわし	◎						金属製は、燃えないごみへ
	単行本					☆		【雑誌】雑誌類でまとめ、ひもで縛る
	タンス			△				清掃センターには解体しないで出す
ダンボール					☆		【ダンボール】折りたたみ、ひもで縛る	
断熱材						×	購入先や専門業者に処理を依頼する（河西金属 / 有料）	
ち	チェーン・鎖（金属製）		○					
	チェーンソー			△				
	チャイルドシート			△				
	茶がら	◎						
	茶器		○					
	茶筒（金属製）		○					木製は燃えるごみへ
	茶わん		○					
	注射器・注射針（治療用）						×	通院先の病院や専門業者に相談する



記号による区分は、◎は燃えるごみ、○は燃えないごみ、△は粗大ごみ、◇は特殊ごみ、☆は資源ごみ、×は収集しないごみ

50音	品目	燃えるごみ	燃えないごみ	粗大ごみ 小型家電	特殊ごみ	資源物	収集しないごみ	出し方ワンポイント (【 】内は資源物の分類方法)
ち	ちょうちん	◎						
	調味料の缶					☆		【アルミ】【スチール】に付けて出す 中を洗う
	調味料のびん					☆		【びん】ふたを外し、中を洗い、色別に出す
	調味料の容器(プラスチック製)					☆		【その他プラ】中をよく洗って出す
	ちらし(広告)					☆		【雑誌】新聞広告は除く
	ちり紙	◎						
つ	つい立て			△				
	杖・ステッキ			△				
	使い捨てカイロ	◎						
	使い捨てライター					☆		【蛍光灯回収ボックス】ガスは使いきる
	机			△				
	土・砂・石・コンクリート						×	購入先や専門業者に処理を依頼する 土は河西金属で受入可能(有料)
	壺(つぼ)		○					ごみ袋に入らないものは粗大ごみへ
	つまようじ	◎						
	積み木	◎						
	つめ切り		○					
	釣り糸	◎						
	釣り具(リール)		○					
釣り竿				△				
て	ディスプレイ			△				デスクトップ型は不可
	ティッシュペーパー	◎						
	ティッシュペーパーの箱					☆		【ミックスペーパー】
	DVD・CD・BD	◎						ケースも可燃
	テーブル			△				
	テーブルクロス	◎						
	テープレコーダー			△				
	手押し車			△				
	手紙・はがき・封筒					☆		【ミックスペーパー】
	デジタルカメラ			△				電池は抜く(電池回収箱へ)
	デスクマット	◎						ごみ袋に入らないものは粗大ごみへ
	手帳					☆		【ミックスペーパー】
	鉄くず		○					
	鉄線		○					
	テニスボール	◎						

記号による区分は、◎は燃えるごみ、○は燃えないごみ、△は粗大ごみ、◇は特殊ごみ、☆は資源ごみ、×は収集しないごみ

50音	品目	燃えるごみ	燃えないごみ	粗大ごみ 小型家電	特殊ごみ	資源物	収集しないごみ	出し方ワンポイント （【】内は資源物の分類方法）	
て	テニスラケット	◎						金属フレーム製は燃えないごみへ	
	手袋	◎							
	テレビ						×	出し方は、12ページをご覧ください	
	テレビゲーム			△					
	テレビ台			△					
	テレホンカード	◎							
	電気あんか			△					
	電気カーペット			△				丸めて、ひもで縛る	
	電気かみそり			△					
	電気コード・ケーブル			△					
	電気こたつ			△					
	電気炊飯器			△					
	電気スタンド			△				蛍光灯は取り外し、蛍光灯回収ボックスへ	
	電気ストーブ			△					
	電気ポット			△					
	電気毛布			△				丸めて、ひもで縛る	
	電球（蛍光型）						☆	【蛍光灯回収ボックス】割れたものは燃えないごみへ	
	電子オルガン							×	購入先や専門業者に処理を依頼する
	電子ジャー			△					
	電子体温計			△					
	電子手帳			△					電池は抜く（電池回収箱へ）
	電子レンジ			△					
	天体望遠鏡			△					
	電卓			△					電池は抜く（電池回収箱へ）
	電池						☆	【乾電池】	
	テント（家庭用）			△					
	電動かんな（家庭用）			△					
	電動ドリル（家庭用）			△					
	電動のこぎり（家庭用）			△					
	電動歯ブラシ			△					
	電動ミシン			△					
電話機			△						
電話帳						☆	【雑誌】雑誌類でまとめ、ひもで縛る		
と	ドアノブ		○						
	砥石（といし）		○						

記号による区分は、◎は燃えるごみ、○は燃えないごみ、△は粗大ごみ、◇は特殊ごみ、☆は資源ごみ、×は収集しないごみ

50音	品目	燃えるごみ	燃えないごみ	粗大ごみ 小型家電	特殊ごみ	資源物	収集しないごみ	出し方ワンポイント （【】内は資源物の分類方法）	
と	トイレコーナー（陶器・金属製）		○					プラスチック製は、燃えるごみへ	
	トイレ（便座）			△					
	トイレ（便座の蓋）			△					
	トイレの（便器・便座）一式			△					
	陶磁器類		○						
	トースター			△					
	時計		○					ごみ袋に入らないものは粗大ごみへ	
	土砂						×	購入先や専門業者に処理を依頼する（河西金属 / 有料）	
	戸棚			△				解体せずそのまま搬入	
	トタン						×	購入先や専門業者に処理を依頼する	
	トナー（コピー機用）						×	購入先や専門業者に処理を依頼する	
	土鍋		○					ごみ袋に入らないものは粗大ごみへ	
	ドライバー（家庭工具）		○						
	ドライヤー				△				
	ドラム缶				△			中身を空にして出す 清掃センター不可	
	トランク・旅行かばん				△				
	トランプ		◎						
	鳥かご			○				プラスチック製は、燃えるごみへ	
	塗料							×	購入先や専門業者に処理を依頼する
	塗料の缶					◇			年2回（8月・12月）中身を空にして出す
	塗料のスプレー缶						☆		【スプレー缶等回収ボックス】中身は使いきる 燃えないごみへ出す場合は穴を開け、ガスを抜く
	ドリンクのびん						☆		【びん】ふたを外し、中を洗い、色別に出す
	トレイ（食品用・白色トレイ）						☆		【白色トレイ】よく洗い、乾かして出す
	トレイ（色物・柄物）						☆		【その他プラ】よく洗い、乾かして出す
	ドレッサー・鏡台				△				ガラスは取り外す
	泥							×	購入先や専門業者に処理を依頼する
トロフィー			○					ごみ袋に入らないものは粗大ごみへ	
な	ナイフ・包丁		○					紙などで包み危険のない状態を出す	
	長靴		◎						
	流し台			△					
	流しのコーナー（金属製）		○					プラスチック製は、燃えるごみへ	
	鉈（なた）		○					紙などで包み危険のない状態を出す	
	なべ・やかん・フライパン		○					ごみ袋に入らないものは粗大ごみへ	
	なべ焼きうどんのアルミ容器		○						
	生ごみ		◎					水切りを十分する	

記号による区分は、◎は燃えるごみ、○は燃えないごみ、△は粗大ごみ、◇は特殊ごみ、☆は資源ごみ、×は収集しないごみ

50音	品目	燃えるごみ	燃えないごみ	粗大ごみ 小型家電	特殊ごみ	資源物	収集しないごみ	出し方ワンポイント 【 】内は資源物の分類方法
な	波板（タキロン板）						×	購入先や専門業者に処理を依頼する
	縄（なわ）	◎						1 m 以内に切って出す
に	荷造りのひも	◎						1 m 以内に切って出す
	二段ベッド			△				解体する
	庭木の枝					☆		定められた回収日に剪定枝粉碎処理車へ
	人形（紙・木・プラスチック製）	◎						ガラスのケースは燃えないごみへ
ぬ	ぬいぐるみ	◎						ごみ袋に入らないものは粗大ごみへ
	縫い針		○					紙などで包み危険のない状態で出す
	ぬか	◎						
	ぬかみそ	◎						水切りを十分する
	布くず	◎						
ね	ネクタイ	◎				☆		汚れ、破損のひどいもの等は燃えるごみへ
	ねこ車（一輪車）			△				
	猫砂（砂利・シリカゲル）	◎					×	少量なら燃えるごみ、たくさんだと処理できない（清掃センターへ） ペントナイトは燃えるごみへ
	猫砂（上記以外のもの）	◎						紙やプラスチック製は汚物を取り除き、燃えるごみへ
	猫のふん						×	ご自分で処理してください
	ネジ・釘（くぎ）		○					容器・箱等に入れて出す
	寝袋（キャンプ用）	◎						ごみ袋に入らないものは粗大ごみへ
	粘着用カーペットクリーナー	◎						本体が金属製の場合は燃えないごみ 粘着テープは燃えるごみへ
の	粘土（工作用）		○					
	農機具（小型）			△				燃料は抜く
	農機具（大型）						×	購入先や専門業者に処理を依頼する
	農業用ビニール（ハウス等）						×	処分方法は、13 ページをご覧ください
	農薬						×	購入先や専門業者に処理を依頼する JA 組合員は年 1 回 JA で回収あり
	農薬のびん		○					粘着テープは燃えるごみへ
	農薬の容器（プラスチック製）	◎						中身を空にして出す
	ノート					☆		【雑紙】 金具は外し、まとめてひもで縛る
	ノートパソコン			△				
	鋸（のこぎり）		○					紙などで包み危険のない状態で出す
海苔（のり）の缶					☆		【スチール】	
海苔（のり）のびん					☆		【びん】 ふたを外し、中を洗い、色別に出す	

記号による区分は、◎は燃えるごみ、○は燃えないごみ、△は粗大ごみ、◇は特殊ごみ、☆は資源ごみ、×は収集しないごみ

50音	品目	燃えるごみ	燃えないごみ	粗大ごみ 小型家電	特殊ごみ	資源物	収集しないごみ	出し方ワンポイント （【】内は資源物の分類方法）
は	葉（木の葉）のみ	◎						多量の場合は自分で清掃センターへ
	ハーモニカ		○					
	バイク（50cc以下）						×	二輪車リサイクルに基づき処理して下さい
	バイク（50cc以上）						×	二輪車リサイクルに基づき処理して下さい
	廃材（建築廃材）						×	購入先や専門業者に処理を依頼する
	灰皿		○					
	パイプ椅子				△			
	パイプベッド				△			解体する
	廃油（食品用）	◎					☆	固めるか、紙などに浸して出す。または役場回収スタンドへ
	廃油（機械用）						×	購入先や専門業者に処理を依頼する
	バインダー	◎						金具は取り外し、燃えないごみへ
	はがき・手紙・封筒						☆	【ミックスペーパー】
	はかり（金属製）		○					ごみ袋に入らないものは粗大ごみへ
	はかり（プラスチック製）	◎						ごみ袋に入らないものは粗大ごみへ
	刷毛（はけ）	◎						
	バケツ（金属製）		○					ごみ袋に入らないものは粗大ごみへ
	バケツ（プラスチック製）	◎						ごみ袋に入らないものは粗大ごみへ
	はさみ		○					
	箒（はし）	◎						
	梯子（はしご）（金属製）				△			木製も同じように出す
	バスマット	◎						けいそう土入りのものはごみ袋に入れずに清掃センター窓口へ
	パソコン（ルーター含む）				△			
	パソコンのインクカートリッジ							【インクカートリッジ回収ボックス】
	パソコンのプリンター				△			
	パソコンのマウス				△			
	パチンコ台						×	購入先や専門業者に処理を依頼する
	発煙筒（自動車用）（使用済み）	◎						
	発煙筒（自動車用）（未使用）						×	購入先や専門業者に処理を依頼する
	バッグ・かばん	◎						金具は取り外し、燃えないごみへ
	バッテリー（車・バイク・ニッケル・リチウムイオン）				△			車・バイク用は年2回（8月・12月）
	発電機				△			燃料は抜く
	バット（野球用）				△			
	発泡スチロール（白色トレイ）						☆	【白色トレイ】よく洗い、乾かして出す
発泡スチロール（梱包用）						☆	【その他プラ】汚れているもの、プラマークがないものは燃えるごみへ 事業系不可	
花・草	◎							
花火（おもちゃ用）	◎						水に浸けて湿らせたうえで、燃えるごみへ	

記号による区分は、◎は燃えるごみ、○は燃えないごみ、△は粗大ごみ、◇は特殊ごみ、☆は資源ごみ、×は収集しないごみ

50音	品目	燃えるごみ	燃えないごみ	粗大ごみ 小型家電	特殊ごみ	資源物	収集しないごみ	出し方ワンポイント （【】内は資源物の分類方法）
は	歯ブラシ	◎						
	歯磨きチューブ					☆		【その他ブラ】切り開き、洗って出す
	刃物		○					紙などで包み危険のない状態で出す
	針		○					紙などで包み危険のない状態で出す
	針金		○					
	はんこ(木製・プラスチック製)	◎						石製・金属製は、燃えないごみへ
	ハンガー(木製・プラスチック製)	◎						金属製は、燃えないごみへ
	半紙					☆		【ミックスペーパー】
	バンド	◎						金具は取り外し、燃えないごみへ
	ハンドバッグ	◎						金具は取り外し、燃えないごみへ
	ハンマー		○					
ひ	ピアノ	◎		△				
	ピアノ						×	購入先や専門業者に処理を依頼する
	ヒーター(オイルヒーター)			△				
	ビー玉		○					
	ビーチサンダル	◎						
	ビーチパラソル			△				
	ビーチボール	◎						
	ビールの缶					☆		【アルミ】中を洗う
	ビールのびん						×	販売店に返却してください
	ひげそり		○					
	筆記用具(木製・プラスチック製)	◎						金属複合製は、燃えないごみへ
	ビデオカメラ			△				
	ビデオテープ	◎						
	ビデオデッキ			△				
	ビニールカッパ(雨具)	◎						
	ビニールシート(家庭用)	◎						
	ビニールシート(農業用)						×	処分方法は、13ページをご覧ください
	ビニールタイル						×	購入先や専門業者に処理を依頼する
	ビニールテープ	◎						
	ビニールホース	◎						ごみ袋に入らないものは粗大ごみへ
火鉢(ひばち)			△				灰は収集しません	
瓶(びん)					☆		【びん】ふたを外し、中を洗い、色別に出す	
便せん					☆		【ミックスペーパー】	

記号による区分は、◎は燃えるごみ、○は燃えないごみ、△は粗大ごみ、◇は特殊ごみ、☆は資源ごみ、×は収集しないごみ

50音	品目	燃えるごみ	燃えないごみ	粗大ごみ 小型家電	特殊ごみ	資源物	収集しないごみ	出し方ワンポイント （【】内は資源物の分類方法）
ふ	ファックス			△				役場で手続きのうえ、清掃センターへ
	ファミコン			△				
	ファミコンソフト	◎						
	ファンシーケース			△				
	BD・CD・DVD	◎						
	ファンヒーター			△				燃料、電池は抜く（電池は回収箱へ）
	フィルム（ネガ）	◎						
	風船	◎						
	封筒・手紙・はがき						☆	【ミックスペーパー】
	風鈴		○					粗大ごみの日に
	フォーク（食事用）（金属製）		○					プラスチック製は、燃えるごみへ
	服	◎					☆	汚れ、破損のひどいもの等は燃えるごみへ
	ふた（食品容器用）（金属製）						☆	【アルミ】【スチール】に分けて出す
	ふた（食品容器用）（プラ製）						☆	【その他プラ】
	筆	◎						金具は取り外し、燃えないごみへ
	筆箱（プラ製）	◎						金属部分は取り外し、燃えないごみへ
	筆箱（金属製）		○					
	ふとん				△			ひもで縛る
	ふとんカバー	◎						
	ふとん乾燥機				△			
	フライパン・なべ・やかん		○					ごみ袋に入らないものは粗大ごみへ
	ブラインド				△			ひもで縛る
	ぶら下がり健康器				△			
	プラモデル	◎						電池は抜く（電池回収箱へ）
	フラワーポット	◎						土を落とす
	ぶらんこ（幼児用）				△			
	プランター	◎						土を落とす  ごみ袋に入らないものは粗大ごみへ
	ふるしき	◎						
	ブロック・レンガ							× 購入先や専門業者に処理を依頼する（河西金属 / 有料）
	フロッピーディスク	◎						
	風呂の釜							× 購入先や専門業者に処理を依頼する
	風呂のふた				△			
	風呂のマット	◎						ごみ袋に入らないものは粗大ごみへ
風呂の浴槽							× 購入先や専門業者に処理を依頼する	
プロパンガスボンベ					◇		年2回（8月・12月）ガスは使いきる	
文鎮（ぶんちん）		○						

記号による区分は、◎は燃えるごみ、○は燃えないごみ、△は粗大ごみ、◇は特殊ごみ、☆は資源ごみ、×は収集しないごみ

50音	品目	燃えるごみ	燃えないごみ	粗大ごみ 小型家電	特殊ごみ	資源物	収集しないごみ	出し方ワンポイント 【】内は資源物の分類方法
ふ	噴霧器（金属製）		○					プラスチック製は、燃えるごみへ
	仏壇			△				河西金属不可
へ	ヘアースプレー					☆		【スプレー缶等回収ボックス】中身は使いきる 燃えないごみへ出す場合は穴を開け、ガスを抜く
	ヘアブラシ	◎						
	ベッド			△				解体する
	ベッドのマット			△				
	ペットの死骸						×	ペット霊園などで処理する
	ペットのふん						×	ご自分で処理してください
	ペット用トイレの砂（砂利・シリカゲル）						×	少量なら燃えるゴミ、たくさんだと処理できない （清掃センターへ）ペントナイトは燃えるゴミへ
	ペット用トイレの砂（上記以外）	◎						
	ペットフーズの缶					☆		【アルミ】【スチール】に分けて出す 中を洗う
	ヘッドホン			△				
	ペットボトル					☆		【ペットボトル】中を洗い、つぶして出す
	ペットボトル（食用油・ソース）					☆		【その他プラ】中をよく洗って出す
	ペットボトルのふた・ラベル					☆		【その他プラ】
	ベニヤ板						×	購入先や専門業者に処理を依頼する
	ベビー椅子			△				
	ベビーカー			△				
	ベビーベッド			△				
	ベビーラック			△				
	ヘルスメーター・体重計			○				ごみ袋に入らないものは粗大ごみへ
	ベルト（ズボン用）	◎						バックルは取り外し、燃えないごみへ
	ヘルメット	◎						金属製は、燃えないごみへ
	ペン	◎						金具は取り外し、燃えないごみへ
	ペンキの缶（中身の入ったもの）						×	購入先や専門業者に処理を依頼する
	ペンキの空き缶					◇		年2回（8月・12月）中身を空にして出す
	ペンキのスプレー缶						☆	【スプレー缶等回収ボックス】中身は使いきる 燃えないごみへ出す場合は穴を開け、ガスを抜く
	ペンチ（工具）			○				
ペンライト				△			電池は抜く（電池回収箱へ）	
ほ	ホイール（タイヤ用）				◇			年2回（8月・12月）
	ボイラー						×	購入先や専門業者に処理を依頼する
	望遠鏡			△				
	ほうき	◎						
	芳香剤（プラスチック製）	◎						



記号による区分は、◎は燃えるごみ、○は燃えないごみ、△は粗大ごみ、◇は特殊ごみ、☆は資源ごみ、×は収集しないごみ

50音	品目	燃えるごみ	燃えないごみ	粗大ごみ 小型家電	特殊ごみ	資源物	収集しないごみ	出し方ワンポイント (【 】内は資源物の分類方法)
ほ	芳香剤 (陶器)		○					
	帽子 (ぼうし)	◎						
	包装紙					☆		【ミックスペーパー】
	包丁		○					紙などで包み危険のない状態で出す
	包丁砥ぎ器		○					
	ホース (ビニール・ゴム)	◎						1 m以内に切って出す
	ホースリール			△				
	ボーリングの玉						×	購入先や専門業者に処理を依頼する
	ボール (台所用品) (金属製)		○					プラスチック製は、燃えるごみへ
	ボールペン	◎						
	ホーローなべ		○					ごみ袋に入らないものは粗大ごみへ
	歩行器			△				
	ポスト (郵便受) (金属製)		○					プラスチック製は、燃えるごみへ
	補聴器			△				電池は抜く (電池回収箱へ)
	ホッチキス		○					
	ポット・魔法びん		○					ごみ袋に入らないものは粗大ごみへ
	ホットカーペット			△				丸めて、ひもで縛る
	ホットプレート			△				
	哺乳びん (プラスチック製)	◎						
	哺乳びん (ガラス製)		○					吸い口は、燃えるごみへ
ポリタンク	◎						中身がない状態で出す ごみ袋に入らないものは粗大ごみへ	
保冷剤	◎							
ホワイトボード・黒板				△			事業系不可 解体して出す	
本・雑誌						☆	【雑誌】まとめて、ひもで縛る	
本棚				△			清掃センターの場合、解体しない	
ま	麻雀パイ (プラスチック製)	◎						金属製は、燃えないごみへ
	麻雀マット	◎						
	マイク			△				電池は抜く (電池回収箱へ)
	マウス (パソコン用)			△				
	巻尺 (金属製)		○					プラスチック製は、燃えるごみへ
	マグネット (磁石)		○					
	枕 (まくら)	◎						
	マジックペン		○					
	マッサージ器 (小型)			△				電池は抜く (電池回収箱へ)
	マッサージチェア						×	購入先や専門業者に処理を依頼する

記号による区分は、◎は燃えるごみ、○は燃えないごみ、△は粗大ごみ、◇は特殊ごみ、☆は資源ごみ、×は収集しないごみ

50音	品目	燃えるごみ	燃えないごみ	粗大ごみ 小型家電	特殊ごみ	資源物	収集しないごみ	出し方ワンポイント （【 】内は資源物の分類方法）
ま	マッチ	◎						水に浸けて湿らせたうえで、燃えるごみへ
	マットレス			△				丸めて、ひもで縛る（スプリング入含む）
	松葉杖			△				
	窓ガラス（板ガラス）		○					清掃センター不可 割れたものは紙などで包んで出す
	まな板	◎						
	マニキュアのびん		○					
	マフラー（自動車部品）						×	購入先や専門業者に処理を依頼する
	魔法びん・ポット		○					ごみ袋に入らないものは粗大ごみへ
	豆電球						☆	【蛍光灯回収ボックス】割れないよう紙や箱に包む 割れたものは燃えないごみへ
	マヨネーズの容器						☆	【その他プラ】切り開き、洗って出す
	マンガ本						☆	【雑誌】雑誌類でまとめ、ひもで縛る
	万年筆		○					
	万歩計				△			電池は抜く（電池回収箱へ）
み	ミキサー			△				
	ミシン			△				
	水枕	◎						
	味噌（みそ）	◎						
	ミニカー（幼児用）			△				
	耳かき（木製）	◎						金属製は、燃えないごみへ
	ミルクの缶						☆	【アルミ】【スチール】に分けて出す 中を洗う
	ミルクのびん						☆	【びん】ふたを外し、中を洗い、色別に出す
む	虫かご（プラスチック製）	◎						金属製は、燃えないごみへ
	蒸し器（せいろ）			△				
	虫めがね（ガラス）		○					プラスチック製は燃えるごみへ
	むしろ			△				丸めて、ひもで縛る
	無線機			△				電池は抜く（電池回収箱へ）
め	めがね		○					レンズ・枠ともにプラ製は燃えるごみへ
	メガホン（プラスチック製）	◎						
	メガホン（拡声機）			△				電池は抜く（電池回収箱へ）
	目覚まし時計			△				電池は抜く（電池回収箱へ）
	メジャー		○					
	メダル		○					

記号による区分は、◎は燃えるごみ、○は燃えないごみ、△は粗大ごみ、◇は特殊ごみ、☆は資源ごみ、×は収集しないごみ

50音	品目	燃えるごみ	燃えないごみ	粗大ごみ 小型家電	特殊ごみ	資源物	収集しないごみ	出し方ワンポイント （【】内は資源物の分類方法）
も	毛布	◎						ごみ袋に入らないものは粗大ごみへ
	モーター（家庭用）			△				
	餅（もち）	◎						
	餅つき機			△				
	モップ（柄付き）			△				ハンドタイプは燃えるごみへ
	物干し竿			△				
	物干し台			△				コンクリート土台の製品は不可（購入先や専門業者に処理を依頼する）
や	やかん・なべ・フライパン		○					ごみ袋に入らないものは粗大ごみへ
	焼き物（陶磁器）		○					
	野球のバット			△				
	薬品						×	購入先や専門業者に処理を依頼する
	野菜のくず	◎						水切りを十分する
ゆ	USB メモリー			△				
	有刺鉄線			△				
	郵便受（ポスト）（金属製）		○					プラスチック製は、燃えるごみへ
	床材						×	購入先や専門業者に処理を依頼する
	浴衣（ゆかた）	◎						
	湯たんぽ		○					プラスチック製は、燃えるごみへ
	湯飲み茶わん		○					
	ゆりかご			△				
よ	湯沸器（小型台所用）			△				瞬間湯沸器のみ
	洋酒びん					☆		【びん】 ふたを外し、中を洗い、色別に出す
	洋服ダンス			△				解体する
	ヨーグルトの容器					☆		【その他プラ】 中をよく洗って出す
	預金通帳	◎						
ら	よしず			△				丸めて、ひもで縛る
	ライサー（米びつ）			△				
	ライター（金属製）					☆		【スプレー缶等回収ボックス】 中身は使いきり、ガスを抜く
	ライター（使い捨て）					☆		【スプレー缶等回収ボックス】 ガスは使いきる
	ラケット（テニス・バドミントン）	◎						金属フレーム製は燃えないごみへ
	ラジオ			△				電池は抜く（電池回収箱へ）
ラジカセ			△				電池は抜く（電池回収箱へ）	

ま  
み  
む  
め  
も  
や  
ゆ  
よ  
ら

記号による区分は、◎は燃えるごみ、○は燃えないごみ、△は粗大ごみ、◇は特殊ごみ、☆は資源ごみ、×は収集しないごみ

50音	品目	燃えるごみ	燃えないごみ	粗大ごみ 小型家電	特殊ごみ	資源物	収集しないごみ	出し方ワンポイント （【】内は資源物の分類方法）
ら	ラップ（家庭用）	◎						
	ラップ（商品を包んでいるもの）					☆		【その他プラ】 コンビニ弁当などを包んでいるもの
	ランチジャー		○					プラスチック製は、燃えるごみへ
	ランドセル	◎						金具は取り外し、燃えないごみへ
	ランニングマシン						×	購入先や専門業者に処理を依頼する
	ランプ		○					ごみ袋に入らないものは粗大ごみへ
り	リール（釣具）		○					釣り糸ははずし、燃えるごみへ
	リール竿			△				
	リコーダー（笛）	◎						
	リヤカー						×	購入先や専門業者に処理を依頼する
	リュックサック	◎						
る	ルーズリーフ	◎						金具は取り外し、燃えないごみへ
	ルームランナー						×	購入先や専門業者に処理を依頼する
れ	冷蔵庫						×	出し方は、12ページをご覧ください
	冷房器具（クーラーなど）						×	出し方は、12ページをご覧ください
	レコード	◎						
	レジ袋					☆		【その他プラ】
	レンガ・ブロック						×	購入先や専門業者に処理を依頼する
	レンジ（電子・ガス）			△				
	レンズ（ガラス製）		○					プラスチックは燃えるごみへ
ろ	ろう紙	◎						
	老眼鏡		○					レンズ・枠ともにプラ製は燃えるごみへ
	ローソク	◎						
	ロープ	◎						1 m以内に切って出す
	ローラースケート		○					ごみ袋に入らないものは粗大ごみへ
わ	ワープロ			△				
	ワインのびん					☆		【びん】 ふたを外し、中を洗い、色別に出す
	輪ゴム	◎						
	ワゴン（台所用）			△				
	綿（わた）	◎						
	ワックスの缶		○					中身を空にして出す





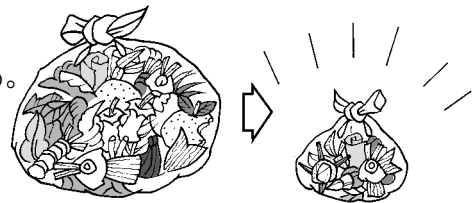
## 生ごみを減らそう

生ごみは、食事を作るときに出る「調理くず」や賞味期限切れなどによる「廃棄」、好き嫌いや作り過ぎなどによる「食べ残し」により発生します。

燃えるごみのうち、およそ1/5を占めるこの生ごみを、出さない工夫をしたり、出た生ごみはリサイクルするなど、生ごみの減量化を進めましょう。

### ■まず、生ごみがでない工夫をしましょう。

- ◆ 必要なものを必要なだけ買うなど、食材は計画的に購入する。
- ◆ 調理の時は、工夫して材料を無駄なく使い切る。
- ◆ 食べ残しが出ないように、作り過ぎに注意する。



### ■水切りを徹底しましょう。

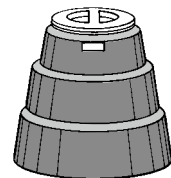
- ◆ 生ごみは、約90%が水分です。
- ◆ 出す前に十分水切りをしましょう。大幅な減量になります。



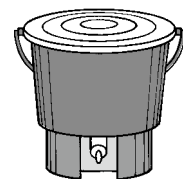
### ■どうしても出てしまう生ごみはリサイクルしましょう。

- ◆ 生ごみを土に埋める  
庭などの土地がある家庭では、生ごみを土に埋めて、肥料として活用できます。

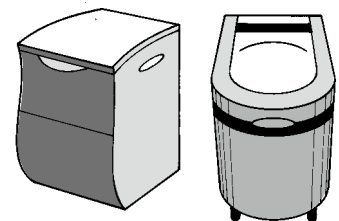
- ◆ コンポスト容器による堆肥化  
コンポスト容器（生ごみ堆肥化容器）は、微生物の働きで生ごみから肥料を作ることができます。



- ◆ ボカシによる堆肥化  
米ぬか・もみ殻・はちみつ・EM菌（有効微生物群）を混ぜ合わせて乾燥したもので、ボカシ処理した生ごみは微生物の働きで発酵分解して良質な肥料となります。  
【ボカシづくりを希望する方は、環境経済課までお問い合わせください。】



- ◆ 自動生ごみ処理機  
生ごみの処理が手軽にできます。分解方式・乾燥方式があり、処理物は堆肥になります。



★生ごみ減量化商品（コンポスト容器・ボカシ容器・自動生ごみ処理機）には、購入補助制度がありますのでご利用ください。

# わが家のごみ収集日は

燃えるごみ —— 毎週 **月**・**木** 曜日

☆収集日が祝祭日のときは翌日収集となりますので、翌日出してください。

燃えないごみ

アルミ缶  
スチール缶

毎月第 **1**・**2**・**3**・**5** 水曜日

☆収集日が祝祭日のときは収集しませんので、次回の収集日に出してください。

☆収集日は、ごみ収集カレンダー、または、広報で確認してください。



ごみの分け方・出し方

令和5年12月修正発行

昭和田環境経済課 TEL 275-8355



この印刷物は環境にやさしい  
大豆油化キで印刷しています